



ZAVOD za GOZDOVE  
SLOVENIJE

FINANČNO POROČILO –  
ZAKLJUČNI RAČUN  
ZAVODA ZA GOZDOVE SLOVENIJE  
ZA LETO 2020

Ljubljana, februar 2021

## KAZALO

1	UVOD IN POVZETEK POROČILA .....	1
1.1	Povzetek .....	1
1.2	Zakonske in druge podlage .....	4
2	POMEMBNEJŠI PODATKI O POSLOVANJU S POJASNILI.....	6
2.1.1	Pojasnila k bilanci stanja .....	7
2.2	Izkaz računa finančnih terjatev in naložb določenih uporabnikov.....	11
2.3	Stanje in gibanje neopredmetenih sredstev in opredmetenih osnovnih sredstev 2020 .....	12
2.4	Izkaz prihodkov in odhodkov določenih uporabnikov za leto 2020 po obračunskem načelu .....	13
2.4.1	Pojasnila k izkazu prihodkov in odhodkov ZGS za leto 2020 .....	14
2.5	Izkaz prihodkov in odhodkov za leto 2020 po vrstah dejavnosti.....	15
2.5.1	Pojasnila k izkazu prihodkov in odhodkov zgs za leto 2020 po vrstah dejavnosti.....	16
2.6	Izkaz prihodkov in odhodkov po načelu denarnega toka za leto 2020 .....	18
2.6.1	Pojasnilo k izkazu prihodkov in odhodkov ZGS po načelu denarnega toka za leto 2020 .....	18
2.7	Izkaz računa financiranja določenih uporabnikov proračuna za leto 2020 ...	20
2.8	Drugi podatki, pojasnila in kazalniki .....	21
3	PRIHODKI .....	22
3.1	Prihodki javne službe .....	22
3.2	Prihodki tržne dejavnosti .....	24
3.2.1	Prihodki gozdarske tržne dejavnosti .....	24
3.2.2	Prihodki lovišč s posebnim namenom.....	24
4	ODHODKI .....	26
4.1	Odhodki po vrstah dejavnosti .....	26
4.2	Stroški dela .....	27
4.2.1	Stroški drugih osebnih prejemkov .....	28
4.3	Stroški materiala in storitev, amortizacije, drugih stroškov, finančnih odhodkov, izrednih odhodkov in prevrednotovalnih odhodkov.....	29
4.3.1	Stroški materiala in storitev javna služba in gozdarska tržna dejavnost....	29
4.3.2	Stroški materiala in storitev v loviščih s posebnim namenom .....	29
4.4	Službeni prevozi.....	30
5	INVESTICIJSKA VLAGANJA V OBJEKTE IN OPREMO .....	33
6	REZULTAT POSLOVANJA IN PREDLOG RAVNANJA S PRESEŽKOM ODHODKOV NAD PRIHODKI .....	34
7	TABELE IN POROČANJE O IZLOČITVAH V LETU 2020 .....	36

## **Kazalo tabel v prilogi:**

Tabela 7.1: Prihodki in odhodki ZGS po vrstah dejavnosti za leto 2020 .....	36
Tabela 7.2: Analitični prikaz stroškov javne službe in gozdarske tržne dejavnosti za leto 2020 .....	37
Tabela 7.3: Stroški projektov glede na vir financiranja v letu 2020.....	38
Tabela 7.4: Prihodki in odhodki lovišč s posebnim namenom .....	39
Tabela 7.5: Analitični prikaz stroškov lovišč s posebnim namenom .....	45
Tabela 7.6: Pregled prevoženih kilometrov po organizacijskih enotah v letu 2020 ...	46
Tabela 7.7: Stroški izvedbe nalog s področja zavarovanih živalskih vrst v letu 2020	47
Tabela 7.8: Poročanje o izločitvah v letu 2020 .....	48

# 1 UVOD IN POVZETEK POROČILA

## 1.1 Povzetek

ZGS opravlja glavno dejavnost - javno gozdarsko službo - v skladu z določili 50. in 56. člena Zakona o gozdovih, sredstva za njeno izvajanje pa se na podlagi 48. člena Zakona o gozdovih zagotavljajo v proračunu Republike Slovenije. Sredstva za izvajanje dejavnosti pa se pridobivajo tudi s prodajo blaga in storitev na trgu, lahko pa tudi z dotacijami, darili in iz drugih virov. Pomemben vir financiranja so tudi mednarodni projekti.

Poslovanje ZGS je bilo v letu 2020 prilagojeno epidemiji Covid-19, ki pa smo jo z vidika finančnega poslovanja in posledičnega zmanjšanja prihodkov najbolj občutili v desetih loviščih s posebnim namenom, ki so v upravljanju ZGS. Finančni rezultat je v LPN negativen, predvsem zaradi zgoraj navedenega razloga.

ZGS je 14. 1. 2020 s strani MKGP prejel Izhodišča za pripravo Programa dela, finančnega in kadrovskega načrta za Zavod za gozdove Slovenije za leto 2020 št. 014-57/2019/ z dne 6. 1. 2020 in dne 16. 1. 2020 s strani MOP Izhodišča za pripravo finančnega načrta in programa dela za leto 2020 št. 014-15/2019/3 z dne 9. 1. 2020. Izhodišča so bila s strani MKGP dopolnjena 17. 11. 2020 (dokument številka 014-57/2019/ z dne 13. 11. 2020), s katerimi je bilo zagotovljenih dodatnih 1.316.500,28 EUR za stroške dela zaradi izplačila dodatka za nevarnost in posebne obremenitve v času epidemije v skladu z 71. členom Zakona o interventnih ukrepih za zajezitev epidemije COVID-19 in omilitev njenih posledic za državljane in gospodarstvo (Uradni list RS, št. 49/20 in 61/20 in 11. točke 39. člena Kolektivne pogodbe za javni sektor). MOP pa je Dopolnitev izhodišč zaradi rebalansa programa dela in finančnega načrta Zavoda za gozdove Slovenije za leto 2020 poslal 19. 10. 2020, ker so se sredstva na PP 153239 NATURA 2000 povečala za 18.500 EUR. Povečanje sredstev v višini 6.000,00 EUR je bilo namenjeno za investicije (v mesecu marcu je Vlada RS z rezi v proračun zaradi epidemije z boleznijo Covid-19 s PP 153239 NATURA 2000 prerazporedila celotna sredstva za ZGS, ki so bila namenjena za investicije), 12.500,00 EUR pa za delovanje intervencijske skupine za hitro ukrepanje v primeru ogrožanja življenja ljudi in premoženja po velikih zvereh.

Razpoložljiva proračunska sredstva (PP 184110) za izvajanje javne gozdarske službe so na podlagi navedenih izhodišč za leto 2020 znašala 22.790.271,19 EUR, od tega za stroške dela 19.741.818,85 EUR, za materialne stroške 2.789.152,34 EUR in za investicije 259.300,00 EUR. V primerjavi s sredstvi, ki jih je ZGS prejel iz proračuna v letu 2019 za naloge javne gozdarske službe, so bila ta višja za 2,3 %. Sredstva v višini 1.316.500,28 EUR za stroške dela zaradi izplačila dodatka za nevarnost in posebne

obremenitve v času epidemije pa so bila zagotovljena na novi proračunski postavki PP 200149.

Razpoložljiva proračunska sredstva (PP 170058) za izvajanje javne službe za področje divjadi in lovstva so na podlagi navedenih izhodišč za leto 2020 znašala 48.800,00 EUR za materialne stroške.

Razpoložljiva proračunska sredstva za izvajanje javne službe/nalog v okviru PP 153239 – Natura 2000 so na podlagi navedenih izhodišč in dopolnitve izhodišč za leto 2020 znašala 258.500,00 EUR, od tega za stroške dela 196.000,00 EUR, za materialne stroške 56.500,00 EUR in za investicije 6.000,00 EUR. Razpoložljiva sredstva so bila za 35 % višja od leta 2019.

Financiranje nalog javne gozdarske službe in javne službe s področja divjadi za leto 2020 s strani Ministrstva za kmetijstvo, gozdarstvo in prehrano je bilo izvedeno v treh sklopih:

- 🌿 za opravljene naloge javne gozdarske službe od januarja do vključno marca 2020 je bila sklenjena Pogodba št. 2330-20-000057 z dne 14. 1. 2020 v skupnem znesku do 5.450.550,99 EUR (PP 184110). Od tega za stroške dela do 4.849.416,72 EUR in za materialne stroške do 601.134,27 EUR.
- 🌿 za financiranje nalog javne gozdarske službe in javne službe s področja divjadi od aprila do decembra 2020 je bilo zagotovljeno s Pogodbo št. 2330-20-000078 z dne 31. 3. 2020 iz proračunske postavke PP 184110 za stroške dela in materialne stroške ter investicije do 17.339.720,20 EUR, iz proračunske postavke PP 170058 do 48.800 EUR za materialne stroške in iz proračunske postavke PP 896100 do 53.905,07 EUR za nabavo blaga in storitev ter investicijsko vzdrževanje. Za opravljene naloge javne gozdarske službe v decembru 2020 je MKGP v januarju 2021 in v breme proračuna 2021 zagotovilo do 1.921.467,00 EUR, od tega za stroške dela do 1.641.330,00 EUR in za materialne stroške na do 280.137,00 EUR.
- 🌿 za financiranje dodatka za nevarnost in posebne obremenitve v času epidemije je bilo z Aneksom št. 2 k Pogodbi št. 2330-20-000078 z dne 2. 12. 2020 v višini 1.316.500,28 EUR na proračunski postavki PP 200149.

Svet je na 2. redni seji dne 25. 2. 2020 obravnaval in sprejel Program dela, finančni načrt in kadrovski načrt ZGS za leto 2020. Svet je na 1. korespondenčni seji od dne 20. 11. do dne 24. 11. 2020 obravnaval in sprejel Rebalans finančnega načrta ZGS za leto 2020.

Financiranje nalog, ki jih ZGS opravlja na področju varstva narave, je bilo za prve tri mesece leta 2020 urejeno s Pogodbo o opravljanju in financiranju dejavnosti Zavoda za gozdove Slovenije št. 2550-20-330011, sklenjeno z MOP dne 16. 1. 2020. Pogodbena vrednost je znašala 60.000 EUR, od tega za stroške dela 47.500 EUR in

za materialne stroške 12.500 EUR. Sledili so še štirje aneksi k Pogodbi št. 2550-20-330011 na podlagi katerih je skupna pogodbena vrednost znašala 252.500 EUR in

sicer 196.000 EUR za stroške dela in 56.500 EUR za materialne stroške. Sklenjena je bila tudi Pogodba o financiranju investicij št. 2550-20-330023 z dne 29. 11. 2020 v višini 6.000 EUR.

ZGS poslovno leto 2020 zaključuje s presežkom odhodkov nad prihodki v višini 387.116 EUR. Od tega znaša presežek prihodkov nad odhodki na dejavnosti javne službe 30.707 EUR (drugi neproračunski viri), presežek prihodkov nad odhodki na gozdarski tržni dejavnosti 82.891 EUR in na tržni dejavnosti v LPN presežek odhodkov nad prihodki 500.714 EUR.

Negativen rezultat tržne dejavnosti v LPN je v letu 2020 predvsem posledica epidemije Covid-19, ki je prepovedovala in omejevala zbiranje ljudi in prehajanje občinskih, regijskih in tudi državnih mej, zaradi česar je bilo bistveno omejeno ali celo onemogočeno izvajanje lovskega turizma. ZGS je na MKGP posredoval vlogo za nadomestilo za izgubljen prihodek v LPN za obdobje trajanja omejitev gibanja in združevanja v letu 2020 v višini 483.321 EUR.

ZGS je v letu 2020 aktivno deloval na reševanju problematike zagotavljanja ustreznih prihodkov v LPN, tudi z konec januarja 2020 s strani MKGP ustanovljeno delovno skupino za ponovno preučitev upravičenosti delovanja lovišč s posebnim namenom, ki so v upravljanju ZGS. Na ZGS pa je bila decembra 2020 ustanovljena delovna skupina za izdelavo meril za finančno ovrednotenje nalog upravljavcev lovišč in LPN.

ZGS bo presežek odhodkov nad prihodki v LPN kril iz presežka prihodkov nad odhodki iz tržnih dejavnosti na področju gozdarstva iz predhodnih let, vključno z letom 2020 ter planiranega presežka prihodkov nad odhodki v prihodnjih letih.

Na področju javne službe je potrebno izpostaviti dobro sodelovanje z Ministrstvom za kmetijstvo gozdarstvo in prehrano (MKGP), ki je pripomoglo k temu, da je bila ZGS v letu 2020 zagotovljena ustrezna višina finančnih sredstev za izvedbo nalog javne gozdarske službe in z Ministrstvom za okolje in prostor.

## 1.2 Zakonske in druge podlage

Finančno poročilo ZGS za leto 2020 je pripravljen na podlagi predpisov:

- 🌿 Zakon o gozdovih (Uradni list RS, št. 30/93, 13/98 - odl. US, 56/99 - ZON, 67/02, 110/02 - ZGO-1, 115/06 - ORZG40, 110/07, 8/10 - ZSKZ-B, 106/10, 63/13, 101/13 - ZDavNepr, 17/14, 22/14 - odl. US, 24/15, 9/16 - ZGGLRS, 77/16, 203/20 - ZIUPOPĐVE),
- 🌿 Sklep o organizaciji in začetku dela Zavoda za gozdove Slovenije (Uradni list RS, št. 72/93, 3/94 - popr., 43/94, 15/98, 72/02, 112/06, 97/12, 20/13, 18/15),
- 🌿 Zakon o divjadi in lovstvu (Uradni list RS, št. 16/04, 120/06 - odl. US, 17/08, 46/14 - ZON-C, 31/18, 65/20, 97/20 - popr., 203/20 - ZIUPOPĐVE),
- 🌿 Zakon o ohranjanju narave (Uradni list RS, št. 96/04 - uradno prečiščeno besedilo, 61/06 - ZDru-1, 32/08 - odl. US, 8/10 - ZSKZ-B, 46/14, 21/18 - ZNOrg, 31/18, 61/20 - ZIUZEOP-A, 82/20),
- 🌿 Zakon o zavodih (Uradni list RS - stari, št. 12/91, Uradni list RS/l, št. 17/91 - ZUDE, Uradni list RS, št. 55/92 - ZVDK, 13/93, 66/93, 66/93, 45/94 - odl. US, 8/96, 31/00 - ZP-L, 36/00 - ZPDZC, 127/06 - ZJZP),
- 🌿 Zakon o javnih financah (Uradni list RS, št. 11/11 - uradno prečiščeno besedilo, 14/13, 110/11 - ZDIU12, 46/13 - ZIPRS1314-A, 101/13, 101/13 - ZIPRS1415, 38/14 - ZIPRS1415-A, 14/15 - ZIPRS1415-D, 55/15 - ZFisP, 96/15 - ZIPRS1617, 80/16 - ZIPRS1718, 71/17 - ZIPRS1819, 13/18, 75/19 - ZIPRS2021, 36/20 - ZIUJP, 61/20 - ZDLGPE, 89/20, 195/20 - odl. US, 203/20 - ZIUPOPĐVE, 174/20 - ZIPRS2122),
- 🌿 Zakon o računovodstvu (Uradni list RS, št. 23/99, 30/02 - ZJF-C, 114/06 - ZUE, 175/20),
- 🌿 Zakon o izvrševanju proračunov Republike Slovenije za leti 2020 in 2021 (Uradni list RS, št. 75/19, 36/20 - ZIUJP, 49/20 - ZIUZEOP, 61/20 - ZDLGPE, 89/20, 133/20, 175/20 - ZIUOPĐVE, 203/20 - ZIUPOPĐVE, 174/20 - ZIPRS2122)
- 🌿 Zakon za uravnoteženje javnih financ (Uradni list RS, št. 40/12, 96/12 - ZPIZ-2, 104/12 - ZIPRS1314, 105/12, 8/13, 25/13 - odl. US, 46/13 - ZIPRS1314-A, 47/13 - ZOPRZUJF, 56/13 - ZŠtip-1, 63/13 - ZOSn-I, 63/13 - ZJAKRS-A, 63/13 - ZIUPTDSV, 63/13, 99/13 - ZUPJS-C, 99/13 - ZSVarPre-C, 101/13 - ZIPRS1415, 107/13 - odl. US, 101/13 - ZDavNepr, 32/14 - ZVV-D, 55/14, 85/14, 95/14, 16/15 - odl. US, 24/15 - odl. US, 57/15, 69/15, 90/15, 102/15, 104/15, 66/16, 55/16, 63/16 - ZDoh-2R, 27/17, 77/17 - ZMVN-1, 17/18, 17/19, 33/19 - ZMVN-1A, 72/19, 82/19, 174/20 - ZIPRS2122),
- 🌿 Zakon o sistemu plač v javnem sektorju (Uradni list RS, št. 108/09 - uradno prečiščeno besedilo, 107/09 - odl. US, 98/09 - ZIUZGK, 13/10, 59/10, 85/10, 94/10 - ZIU, 107/10, 35/11 - ORZSPJS49a, 110/11 - ZDIU12, 27/12 - odl. US, 40/12 - ZUJF, 104/12 - ZIPRS1314, 46/13, 46/13 - ZIPRS1314-A, 101/13 -

- ZIPRS1415, 50/14, 25/14 - ZFU, 95/14 - ZUPPJS15, 82/15, 90/15 - ZUPPJS16, 88/16 - ZUPPJS17, 23/17 - ZDOdv, 67/17, 84/18, 75/19 - ZUPPJS2021, 49/20 - ZIUZEOP, 61/20 - ZIUZEOP-A, 152/20 - ZZUOOP, 175/20),
- 🌐 Slovenski računovodski standardi (Uradni list RS, št. 95/15, 56/16, 74/16 - popr., 23/17, 81/18, 57/1,8, 81/18, 63/20)
  - 🌐 Pravilnik o enotnem kontnem načrtu za proračun, proračunske uporabnike in druge osebe javnega prava (Uradni list RS, št. 112/09, 58/10, 104/10, 104/11, 97/12, 108/13, 94/14, 100/15, 84/16, 75/17, 82/18, 79/19, 10/21),
  - 🌐 Pravilnik o razčlenjevanju in merjenju prihodkov in odhodkov pravnih oseb javnega prava (Uradni list RS, št. 134/03, 34/04, 13/05, 114/06 - ZUE, 138/06, 120/07, 112/09, 58/10, 97/12, 100/15, 75/17, 82/18),
  - 🌐 Pravilnik o načinu in stopnjah odpisa neopredmetenih sredstev in opredmetenih osnovnih sredstev (Uradni list RS, št. 45/05, 114/06 - ZUE, 138/06, 120/07, 48/09, 112/09, 58/10, 108/13, 100/15),
  - 🌐 Pravilnik o načinu in rokih usklajevanja terjatev in obveznosti po 37. členu Zakona o računovodstvu (Uradni list RS, št. 108/13),
  - 🌐 Pravilnik o sestavljanju letnih poročil za proračun, proračunske uporabnike in druge osebe javnega prava (Uradni list RS, št. 115/02, 21/03, 134/03, 126/04, 120/07, 124/08, 58/10, 60/10 - popr., 104/10, 104/11, 86/16, 80/19),
  - 🌐 Navodilo o pripravi zaključnega računa državnega in občinskega proračuna ter metodologije za pripravo poročila o doseženih ciljih in rezultatih neposrednih in posrednih uporabnikov proračuna (Uradni list RS, št. 12/01, 10/06, 8/07, 102/10),
  - 🌐 drugi predpisi, ki urejajo finančno poslovanje.



## 2 POMEMBNEJŠI PODATKI O POSLOVANJU S POJASNILI

### 2.1. BILANCA STANJA na dan 31.12.2020

(v eurih, brez centov)

ČLENITEV SKUPINE KONTOV	NAZIV SKUPINE KONTOV	Oznaka za AOP	ZNESEK	
			Tekoče leto	Predhodno leto
	<b>A) DOLGOROČNA SREDSTVA IN SREDSTVA V UPRAVLJANJU (002-003+004-005+006-007+008+009+010+011)</b>	001	6.543.804	6.797.500
00	NEOPREDMETENA SREDSTVA IN DOLGOROČNE AKTIVNE ČASOVNE RAZMEJITVE	002	1.228.365	1.177.706
01	POPRAVEK VREDNOSTI NEOPREDMETENIH SREDSTEV	003	993.896	897.617
02	NEPREMIČNINE	004	28.777.344	28.744.430
03	POPRAVEK VREDNOSTI NEPREMIČNIN	005	23.836.419	23.682.360
04	OPREMA IN DRUGA OPREDMETENA OSNOVNA SREDSTVA	006	6.999.530	6.839.727
05	POPRAVEK VREDNOSTI OPREME IN DRUGIH OPREDMETENIH OSNOVNIH SREDSTEV	007	5.645.429	5.401.180
06	DOLGOROČNE FINANČNE NALOŽBE	008	0	0
07	DOLGOROČNO DANA POSOJILA IN DEPOZITI	009	0	0
08	DOLGOROČNE TERJATVE IZ POSLOVANJA	010	14.309	16.795
09	TERJATVE ZA SREDSTVA DANA V UPRAVLJANJE	011	0	0
	<b>B) KRATKOROČNA SREDSTVA; RAZEN ZALOG IN AKTIVNE ČASOVNE RAZMEJITVE (013+014+015+016+017+018+019+020+021+022)</b>	012	6.186.018	5.462.602
10	DENARNA SREDSTVA V BLAGAJNI IN TAKOJ UNOVČLJIVE VREDNOSTNICE	013	0	0
11	DOBROIMETJE PRI BANKAH IN DRUGIH FINANČNIH USTANOVAH	014	834.659	907.785
12	KRATKOROČNE TERJATVE DO KUPCEV	015	292.532	581.934
13	DANI PREDUJMI IN VARŠČINE	016	23	4.531
14	KRATKOROČNE TERJATVE DO UPORABNIKOV ENOTNEGA KONTNEGA NAČRTA	017	3.266.312	2.469.326
15	KRATKOROČNE FINANČNE NALOŽBE	018	0	0
16	KRATKOROČNE TERJATVE IZ FINANCIRANJA	019	0	0
17	DRUGE KRATKOROČNE TERJATVE	020	136.710	92.882
18	NEPLAČANI ODHODKI	021	0	0
19	AKTIVNE ČASOVNE RAZMEJITVE	022	1.655.782	1.406.144
	<b>C) ZALOGE (024+025+026+027+028+029+030+031)</b>	023	123.606	73.813
30	OBRAČUN NABAVE MATERIALA	024	0	0
31	ZALOGE MATERIALA	025	3.558	7.167
32	ZALOGE DROBNEGA INVENTARJA IN EMBALAŽE	026	0	0
33	NEDOKONČANA PROIZVODNJA IN STORITVE	027	120.048	66.646
34	PROIZVODI	028	0	0
35	OBRAČUN NABAVE BLAGA	029	0	0
36	ZALOGE BLAGA	030	0	0
37	DRUGE ZALOGE	031	0	0
	<b>I. AKTIVNA SKUPAJ (001+012+023)</b>	032	12.853.428	12.333.915
99	AKTIVNI KONTI IZVENBILANČNE EVIDENCE	033	954.767	505.592
	<b>D) KRATKOROČNE OBVEZNOSTI IN PASIVNE ČASOVNE RAZMEJITVE (035+036+037+038+039+040+041+042+043)</b>	034	6.147.722	4.847.160
20	KRATKOROČNE OBVEZNOSTI ZA PREJETE PREDUJME IN VARŠČINE	035	384.131	379.500
21	KRATKOROČNE OBVEZNOSTI DO ZAPOSLENIH	036	1.785.179	1.670.788
22	KRATKOROČNE OBVEZNOSTI DO DOBAVITELJEV	037	338.995	439.964
23	DRUGE KRATKOROČNE OBVEZNOSTI IZ POSLOVANJA	038	311.740	378.206
24	KRATKOROČNE OBVEZNOSTI DO UPORABNIKOV ENOTNEGA KONTNEGA NAČRTA	039	807.471	881.113
25	KRATKOROČNE OBVEZNOSTI DO FINANCERJEV	040	0	0
26	KRATKOROČNE OBVEZNOSTI IZ FINANCIRANJA	041	0	0
28	NEPLAČANI PRIHODKI	042	0	0
29	PASIVNE ČASOVNE RAZMEJITVE	043	2.520.205	1.097.589
	<b>E) LASTNI VIRI IN DOLGOROČNE OBVEZNOSTI (045+046+047+048+049+050+051+052-053+054+055+056+057+058-059)</b>	044	6.705.706	7.486.755
90	SPLOŠNI SKLAD	045	0	0
91	REZERVNI SKLAD	046	0	0
92	DOLGOROČNE PASIVNE ČASOVNE RAZMEJITVE	047	311.174	396.001
93	DOLGOROČNE REZERVACIJE	048	0	0
940	SKLAD NAMENSKEGA PREMOŽENJA V JAVNIH SKLADIH	049	0	0
9410	SKLAD PREMOŽENJA V DRUGIH PRAVNIH OSEBAH JAVNEGA PRAVA, KI JE V NJIHOVI LASTI, ZA NEOPREDMETENA SREDSTVA IN OPREDMETENA OSNOVNA SREDSTVA	050	0	0
9411	SKLAD PREMOŽENJA V DRUGIH PRAVNIH OSEBAH JAVNEGA PRAVA, KI JE V NJIHOVI LASTI, ZA FINANČNE NALOŽBE	051	0	0
9412	PRESEŽEK PRIHODKOV NAD ODHODKI	052	0	0
9413	PRESEŽEK ODHODKOV NAD PRIHODKI	053	0	0
96	DOLGOROČNE FINANČNE OBVEZNOSTI	054	0	0
97	DRUGE DOLGOROČNE OBVEZNOSTI	055	116.491	115.935
980	OBVEZNOSTI ZA NEOPREDMETENA SREDSTVA IN OPREDMETENA OSNOVNA SREDSTVA	056	6.340.830	6.614.382
981	OBVEZNOSTI ZA DOLGOROČNE FINANČNE NALOŽBE	057	0	0
985	PRESEŽEK PRIHODKOV NAD ODHODKI	058	0	360.438
986	PRESEŽEK ODHODKOV NAD PRIHODKI	059	62.788	0
	<b>I. PASIVA SKUPAJ (034+044)</b>	060	12.853.428	12.333.915
99	PASIVNI KONTI IZVENBILANČNE EVIDENCE	061	954.767	505.592

## 2.1.1 Pojasnila k bilanci stanja



Bilanca stanja je temeljni računovodski izkaz stanja sredstev in obveznosti do njihovih virov na dan 31.12.2020. Sredstva ZGS na dan 31.12.2020 znašajo 12.853.428 EUR in so v primerjavi s stanjem na dan 31.12.2019 višja za 4,2 % iz naslova povečanja kratkoročnih sredstev. Delež kratkoročnih sredstev v sredstvih znaša 48,13 %, delež zalog v sredstvih 0,96 %.

Dolgoročna sredstva in sredstva v upravljanju ZGS v letu 2020 predstavljajo 50,91 % celotnega premoženja in so v primerjavi s preteklim letom nižja za 3,73 %, kar je posledica znižanja obveznosti za neopredmetena sredstva in opredmetena osnovna sredstva v upravljanju in poslovnega rezultata v letu 2020. Delež lastnih virov in dolgoročnih obveznosti v virih sredstev na dan 31.12.2020 znaša 52,17 %, delež kratkoročnih obveznosti v virih sredstev pa 47,83 %.




### **Sredstva**

Opredmetena osnovna sredstva in neopredmetena dolgoročna sredstva so v bilanci stanja prikazana po nabavni, odpisani in sedanji vrednosti, kar pomeni, da je nabavna vrednost zmanjšana za popravek vrednosti teh sredstev.







Viri sredstev iz proračuna RS v skupni vrednosti 283.311 EUR, uporabljeni za vlaganje v neopredmetena in opredmetena osnovna sredstva, so bili sledeči:

-  postavka 184110 v višini 259.273 EUR,
-  sredstva od pridobljenih kupnin za odprodano premoženje, zbrana na postavki 896100, v višini 24.038 EUR,

Vir za ostale investicije in opremo je bila amortizacija in tekoči prihodki v skupni višini 247.540 EUR:

-  projekti (delež EU in delež ZGS) v višini 140.963 EUR,
-  vložek najemnika v višini 16.516 EUR,
-  tekoči prihodki in amortizacija v višini 90.061 EUR.

### **Novе nabave v 2020:**

-  računalniška in programska oprema: 215.185 EUR,
-  zemljišča: 0 EUR,
-  investicije v gradbene objekte: 90.237 EUR,
-  prevozna sredstva: 39.416 EUR,
-  oprema za potrebe projektov in druga oprema: 169.497 EUR,
-  vzdrževanje objekta v najemu: 16.516 EUR.

## Amortizacija

Pri vključevanju amortizacije v stroške je ZGS ravnal na način, kot je to predpisano s Pravilnikom o enotnem kontnem načrtu za proračun, proračunske uporabnike in druge osebe javnega prava v primeru, ko ustanovitelj ne zagotovi pokritja v višini obračunane amortizacije. Obračunana amortizacija je v letu 2020 znašala 781.051 EUR. S sredstvi iz tekočega poslovanja je bila pokrita v višini 101.266 EUR, od tega v breme prihodkov LPN v višini 73.408 EUR in v breme prihodkov drugih, neproračunskih virov javne službe v višini 13.074 EUR (delež ZGS pri projektih) in v breme gozdarske tržne dejavnosti v višini 14.784 EUR. Pri pokrivanju amortizacije v breme gozdarske tržne dejavnosti so bila upoštevana sodila za amortizacijo, ki so določena v Merilih za delitev odhodkov, ki jih ni moč neposredno pripisati opravljanju dejavnosti št. 852-2/2009, ter dopolnitvah meril z dne 12. 6. 2018, št. 852-2/2009. Za razliko v višini 679.785 EUR je bila znižana obračunana amortizacija v stroških in obremenjen vir za sredstva prejeta v upravljanje, za 95.852 EUR je bil obremenjen vir donacij za opremo in za 5.414 EUR vir vložkov najemnikov.

## Kratkoročna sredstva in kratkoročne časovne razmejitve

Dobroimetje pri bankah in drugih finančnih institucijah zajema denarna sredstva na EZR, stanje teh sredstev na dan 31. 12. 2020 znaša 834.658 EUR. Denarna sredstva v blagajni predstavljajo gotovino v blagajni ZGS. Glavna blagajna se nahaja na centralni enoti, pomožne blagajne pa so na Loviščih s posebnim namenom. Stanje gotovine v blagajni je na dan 31. 12. 2020 znašalo 0 EUR.

Kratkoročne terjatve do kupcev na dan 31. 12. 2020 znašajo 292.532 EUR, od tega znašajo nezapadle terjatve 109.108 EUR, zapadle pa 183.424 EUR. Terjatve do kupcev v državi znašajo 286.770 EUR, do tujih kupcev pa 5.762 EUR.

Terjatve do posrednih proračunskih uporabnikov državnega in občinskih proračunov na dan 31. 12. 2020 znašajo 2.313 EUR. Kratkoročne terjatve do neposrednih uporabnikov proračuna in občin predstavljajo terjatve po izdanem zahtevku MKGP za naloge javne gozdarske službe v decembru 2020 v višini 1.921.467 EUR, zahtevek za COVID-19 v višini 819.717 EUR (obveznost do delavcev še ni poravnana) ter terjatve iz naslova izvajanja nalog upravljanja velikih zveri v višini 43.630 EUR. Terjatve do drugih neposrednih proračunskih uporabnikov iz naslova zaračunanih storitev in projektov v znesku 477.819 EUR, terjatve do občin in krajevnih skupnostno pa znašajo 1.367 EUR.

Druge kratkoročne terjatve v višini 136.710 EUR sestavljajo terjatve iz naslova refundacij nadomestil zaradi bolniških odsotnosti, invalidskega zavarovanja, vojaških vaj in udeležbe na sodiščih v višini 132.901 EUR, terjatve za vstopni DDV v znesku 2.170 EUR, ostale kratkoročne terjatve v skupni vrednosti 1.639 EUR, ki se nanašajo

na terjatve do delavcev in predstavljajo odtegljaje pri plači za stroške mobilne telefonije in druge terjatve, ki so bile večinoma poravnane v januarju 2021.

Aktivne časovne razmejitve znašajo 1.655.782 EUR in vključujejo kratkoročno odložene odhodke, ki se nanašajo na naslednje obračunsko obdobje (obratovalni stroški, vzdrževanje programske opreme in vinjete), in sicer v višini 2.740 EUR, vrednotnice – znamke v višini 59 EUR, znesek 271 EUR predstavlja DDV v predplačilih. Med aktivnimi časovnimi razmejitvami so tudi kratkoročno nezaračunani prihodki v višini 1.652.712 EUR, ki jih do zaključka poslovnega leta še ni bilo možno zaračunati. Terjatev bo nastala v obdobju enega leta in se nanaša na znanega plačnika. To so prehodno nezaračunani stroški za projekte.

### **Zaloge**

Lovišče s posebnim namenom Fazan Beltinci se ukvarja s proizvodnjo - vzrejo perjadi. Kot nedokončano proizvodnjo izkazuje mlade fazane in drugo perjad. V letošnjem letu smo ovrednotili stroške proizvodnje, ki so nastali pri vzreji perjadi in za njih obremenili nedokončano proizvodnjo. Zaloge vrednotimo po nabavnih cenah, povečanih za odvisne stroške ter zmanjšane za prejete popuste. Za obračun vrednosti porabljenih zalog uporabljamo metodo zaporednih cen (FIFO). V bilanci stanja na dan 31.12.2020 izkazujemo stanje zalog v višini 123.606 EUR. Zaloga nedokončane proizvodnje znaša 120.048 EUR. Zaloga materiala znaša 3.558 EUR in obsega krmila za vzrejo perjadi ter krmila za krmljenje divjadi. Zalog blaga na dan 31.12.2020 ni.

Povečanje vrednosti zalog proizvodov in nedokončane proizvodnje v višini 53.401 EUR, glede na začetno in končno stanje, se odraža v povečanju prihodkov iz poslovanja.

### **Kratkoročne obveznosti in pasivne časovne razmejitve**

Na kontih kratkoročnih obveznosti in pasivnih časovnih razmejitev so knjižene obveznosti za prejete predujme, varščine, plače in prispevke za zaposlene, obveznosti do drugih uporabnikov proračuna, dobaviteljev in druge obveznosti, ki še niso zapadle v plačilo ter predujmi za izvajanje nalog v okviru evropskih projektov.

Kratkoročne obveznosti za prejete predujme predstavljajo predvsem prejete predujme iz tujine za projekte in varščine iz naslova prodaje stvarnega premoženja ZGS v skupni vrednosti 384.131 EUR.

Kratkoročne obveznosti do zaposlenih predstavljajo obveznosti do zaposlenih iz naslova plač in drugih prejemkov ter davkov in prispevkov za mesec december 2020 in so bile poravnane v januarju 2021.

Obveznosti do dobaviteljev na dan 31.12.2020 znašajo 338.995 EUR, od tega obveznosti do dobaviteljev v državi 336.802 EUR, do tujih dobaviteljev pa 2.031 EUR

in ostale kratkoročne obveznosti 162 EUR. V primerjavi z letom 2019 so obveznosti do dobaviteljev na dan 31.12.2020 nižje za 23,14 %.

Kratkoročne obveznosti iz poslovanja znašajo 311.740 EUR in predstavljajo obveznosti za davek na dodano vrednost v znesku 15.993 EUR, obveznosti iz naslova pogodb in prispevkov za socialno varnost 258.792 EUR, ostale kratkoročne obveznosti iz poslovanja 621 EUR in obveznosti za odtegljaje zaposlenih v višini 36.333 EUR.

Do uporabnikov EKN na dan 31.12.2020 ZGS izkazuje kratkoročne obveznosti v višini 807.471 EUR. Glavnino obveznosti predstavljajo obveznosti do neposrednih uporabnikov proračuna države, in sicer za izdajo in uporabo spletnega kvalificiranega potrdila, obveznosti do neposrednih uporabnikov proračuna občin, in sicer za nadomestilo za uporabo stavbnega zemljišča in za račune, ki so izstavljeni v okviru pogodbenih najemnih razmerij in zdravniških pregledov ter cepljenj. Obveznosti do financerjev ZGS ne izkazuje.

ZGS na dan 31.12.2020 izkazuje pasivne časovne razmejitve v višini 2.520.206 EUR, in sicer 1.142.464 EUR za kratkoročno odložene prihodke za projekte, ostalo pa za druge kratkoročno odložene prihodke in vnaprej vračunane odhodke.

### **Lastni viri in dolgoročne obveznosti**

Med dolgoročnimi pasivnimi časovnimi razmejitvami ZGS izkazuje donacije za opremo v višini 311.174 EUR, v breme katerih smo knjižili obračunano amortizacijo za leto 2020, in sicer za opremo, ki je bila pridobljena in nabavljena iz teh sredstev.

Druge dolgoročne obveznosti v višini 116.491 EUR predstavljajo znesek, ki ga je ZGS dolguje najemnikom za investicijska vlaganja.

Obveznosti za neopredmetena sredstva in opredmetena osnovna sredstva, prejeta v upravljanje, znašajo 6.340.830 EUR in so se v primerjavi s preteklim letom zmanjšale za 4,1 %. Razlog zmanjšane vrednosti je v pokrivanju amortizacije v breme obveznosti do vira sredstev in izločitve OS zaradi prodaje.

Sedanja vrednost sredstev znaša 6.543.804 EUR, obveznosti na viru 980, 922, 920 in 971 znašajo skupaj 6.768.495 EUR. Razlika med viri in sedanjo vrednostjo sredstev

znaša 224.691 EUR in predstavlja neporabljeno amortizacijo, saj se amortizacijo vsako leto delno pokriva iz tržnih virov v breme tekočih prihodkov na podlagi veljavnih sodil.

Presežek odhodkov nad prihodki v letu 2020 znaša 387.116 EUR, od tega presežek prihodkov nad odhodki na drugih neproračunskih prihodkih 30.707 EUR in gozdarske tržne dejavnosti 82.891 EUR ter presežek odhodkov nad prihodki tržne dejavnosti LPN 500.714 EUR.

Na kontih izvenbilančne evidence na dan 31.12.2020 ZGS izkazuje stanje v višini 954.767 EUR. Ti vključujejo odpisan drobni inventar, ki ga je ZGS pred uveljavitvijo Zakona o računovodstvu (Ur. l. RS, št. 23/99, 30/02) izkazoval skupinsko na kontih razreda 3. Sredstva so odpisana in nimajo sedanje vrednosti, vendar so še namenjena aktivni uporabi. Izvenbilančno se vodijo tudi prejete garancije dobaviteljev za dobro izvedbo opravljenih storitev oziroma dobave blaga, ki so bili izbrani v postopkih javnega naročanja. Vrednost prejetih garancij na dan 31.12.2020 znaša 479.235 EUR. Izvenbilančno se vodi tudi nakup sadik gozdnega drevja in potrebnega materiala za zaščito mladja pred divjadjo iz Programa razvoja podeželja Republike Slovenije za obdobje 2016-2020 v višini 424.343 EUR.

## **2.2 Izkaz računa finančnih terjatev in naložb določenih uporabnikov**

ZGS v svojih poslovnih knjigah ne izkazuje podatkov o danih posojilih in prejetih vračilih ter o izdatkih, namenjenih nakupu kapitalskih deležev in prejemkih iz naslova prodaje deležev, zato je izkaz računa finančnih terjatev in naložb določenih uporabnikov brez podatkov.

### **Stanje in gibanje dolgoročnih finančnih naložb in posojil**

ZGS nima dolgoročnih finančnih naložb in posojil, zato je izkaz brez podatkov.

## 2.3 Stanje in gibanje neopredmetenih sredstev in opredmetenih osnovnih sredstev 2020

NAZIV	Oznaka za AOP	Z N E S E K (v EUR)									
		Nabavna vrednost (1.1.)	Popravek vrednost (1.1.)	Povečanje nabavne vrednosti	Povečanje popravka vrednosti	Zmanjšanje nabavne vrednosti	Zmanjšanje popravka vrednosti	Amortizacija	Neodpisana vrednost (31.12.)	Prevrednotenje zaradi okrepitve	Prevrednotenje zaradi oslabitve
<b>I. Neopredmetena sredstva in opredmetena osnovna sredstva v upravljanju (701+702+703+704+705+706+707)</b>	700	36.761.863	29.981.157	530.851	0	287.475	286.465	781.051	6.529.495	0	0
A. Dolgoročno odloženi stroški	701	0	0		0			0	0	0	0
B. Dolgoročne premoženjske pravice	702	1.177.706	897.617	50.659				96.279	234.469	0	0
C. Druga neopredmetena sredstva	703	0	0	0	0	0	0	0	0	0	0
D. Zemljišča	704	2.139.440				543			2.138.897	0	0
E. Zgradbe	705	26.604.990	23.682.360	106.753		73.295	72.828	226.887	2.802.029	0	0
F. Oprema	706	6.826.251	5.401.180	373.439		213.636	213.636	457.885	1.340.625	0	0
G. Druga opredmetena osnovna sredstva	707	13.476	0		0	0	0	0	13.476	0	0
<b>II. Neopredmetena sredstva in opredmetena osnovna sredstva v lasti(709+710+711+712+713+714+715)</b>	708	0	0	0	0	0	0	0	0	0	0
A. Dolgoročno odloženi stroški	709	0	0	0	0	0	0	0	0	0	0
B. Dolgoročne premoženjske pravice	710	0	0	0	0	0	0	0	0	0	0
C. Druga neopredmetena sredstva	711	0	0	0	0	0	0	0	0	0	0
D. Zemljišča	712	0	0	0	0	0	0	0	0	0	0
E. Zgradbe	713	0	0	0	0	0	0	0	0	0	0
F. Oprema	714	0	0	0	0	0	0	0	0	0	0
G. Druga opredmetena osnovna sredstva	715	0	0	0	0	0	0	0	0	0	0
<b>III. Neopredmetena sredstva in opredmetena osnovna sredstva v finančnem najemu (717+718+719+720+721+722+723)</b>	716	0	0	0	0	0	0	0	0	0	0
A. Dolgoročno odloženi stroški	717	0	0	0	0	0	0	0	0	0	0
B. Dolgoročne premoženjske pravice	718	0	0	0	0	0	0	0	0	0	0
C. Druga neopredmetena sredstva	719	0	0	0	0	0	0	0	0	0	0
D. Zemljišča	720	0	0	0	0	0	0	0	0	0	0
E. Zgradbe	721	0	0	0	0	0	0	0	0	0	0
F. Oprema	722	0	0	0	0	0	0	0	0	0	0
G. Druga opredmetena osnovna sredstva	723	0	0	0	0	0	0	0	0	0	0

## 2.4 Izkaz prihodkov in odhodkov določenih uporabnikov za leto 2020 po obračunskem načelu

Konti	Naziv podskupine kontov	Oznaka za AOP	Realizacija 2019 (v EUR)	Plan 2020 (v EUR)	Realizacija 2020 (v EUR)	Real20 /Real19	Real20/ Plan20
	<b>A) PRIHODKI OD POSLOVANJA (661+662-663+664)</b>	<b>860</b>	<b>25.910.394</b>	<b>28.087.399</b>	<b>28.007.911</b>	<b>108</b>	<b>100</b>
760	PRIHODKI OD PRODAJE PROIZVODOV IN STORITEV	861	25.885.046	28.082.399	27.954.510	108	100
	POVEČANJE VREDNOSTI ZALOG PROIZVODOV IN NEDOKONČANE PROIZVODNJE	862	25.348	5.000	53.401	211	1.068
	ZMANJŠANJE VREDNOSTI ZALOG PROIZVODOV IN NEDOKONČANE PROIZVODNJE	863	0	0	0	/	/
761	PRIHODKI OD PRODAJE BLAGA IN MATERIALA	864	0	0	0	/	/
	<b>B) FINANČNI PRIHODKI</b>	<b>865</b>	<b>1</b>	<b>0</b>	<b>125</b>	<b>12.755</b>	<b>/</b>
763	<b>C) DRUGI PRIHODKI</b>	<b>666</b>	<b>165.315</b>	<b>255.297</b>	<b>224.400</b>	<b>136</b>	<b>88</b>
764	<b>Č)PREVREDNOTOVALNI POSLOVNI PRIHODKI (868+869)</b>	<b>867</b>	<b>17.650</b>	<b>0</b>	<b>11.362</b>	<b>64</b>	<b>/</b>
del 764	PRIHODKI OD PRODAJE OSNOVNIH SREDSTEV	868	0	0	0	/	/
del 764	DRUGI PREVREDNOTOVALNI PRIHODKI	869	17.650	0	11.362	64	/
	<b>D) CELOTNI PRIHODKI (860+865+866+867)</b>	<b>870</b>	<b>26.093.361</b>	<b>28.342.696</b>	<b>28.243.798</b>	<b>108</b>	<b>100</b>
	<b>E) STROŠKI BLAGA, MATERIALA IN STORITEV (872+873+874)</b>	<b>871</b>	<b>4.001.392</b>	<b>4.028.909</b>	<b>3.808.451</b>	<b>95</b>	<b>95</b>
del 466	NABAVNA VREDNOST PRODANEGA MATERIALA IN BLAGA	872	0	0	0	/	/
460	STROŠKI MATERIALA	873	1.132.821	523.831	1.004.381	89	192
461	STROŠKI STORITEV	874	2.868.571	3.505.078	2.804.070	98	80
	<b>F) STROŠKI DELA (876+877+878)</b>	<b>875</b>	<b>21.739.756</b>	<b>23.709.164</b>	<b>24.338.410</b>	<b>112</b>	<b>103</b>
del 464	PLAČE IN NADOMESTILA PLAČ	876	16.628.157	18.334.156	19.030.764	114	104
del 464	PRISPEVKI ZA SOCIALNO VARNOST DELODAJALCEV	877	2.704.485	2.919.370	3.015.096	111	103
del 464	DRUGI STROŠKI DELA	878	2.407.114	2.455.638	2.292.550	95	93
	<b>G) AMORTIZACIJA</b>	<b>879</b>	<b>111.836</b>	<b>103.441</b>	<b>101.266</b>	<b>91</b>	<b>98</b>
	<b>H) REZERVACIJE</b>	<b>880</b>	<b>0</b>	<b>0</b>	<b>0</b>	<b>/</b>	<b>/</b>
	<b>J) DRUGI STROŠKI</b>	<b>881</b>	<b>43.032</b>	<b>45.716</b>	<b>53.866</b>	<b>125</b>	<b>118</b>
	<b>K) FINANČNI ODHODKI</b>	<b>882</b>	<b>1.595</b>	<b>1.800</b>	<b>4.501</b>	<b>282</b>	<b>250</b>
	<b>L) DRUGI ODHODKI</b>	<b>883</b>	<b>340.787</b>	<b>269.542</b>	<b>311.890</b>	<b>92</b>	<b>116</b>
469	<b>M) PREVREDNOTOVALNI POSLOVNI ODHODKI (885+886)</b>	<b>884</b>	<b>6.310</b>	<b>0</b>	<b>12.530</b>	<b>/</b>	<b>/</b>
del 469	ODHODKI OD PRODAJE OSNOVNIH SREDSTEV	885	313	0	0	/	/
del 469	OSTALI PREVREDN. POSLOVNI ODHODKI	886	5.997	0	12.530	/	/
	<b>N) CELOTNI ODHODKI (871+875+879+880+881+882+883+884)</b>	<b>887</b>	<b>26.244.708</b>	<b>28.158.572</b>	<b>28.630.914</b>	<b>109</b>	<b>102</b>
	<b>O) PRES. PRIHODKOV/ODHODKOV (870-887)</b>	<b>888</b>	<b>-151.347</b>	<b>184.124</b>	<b>-387.116</b>	<b>256</b>	<b>-210</b>
del 80	Davek od dohodka pravnih oseb	890	0	0	0	/	/
del 80	Presežek prihodkov/odhodkov obrač. obdobja z upoštevanjem davka od dohodka (888-890)	891	-151.347	184.124	-387.116	256	-210
	Presežek prihodkov iz prejšnjih let, namenjen pokritju odhodkov obračunskega obdobja	893	187.455	0	324.330	173	/
	Povprečno število zaposlenih na podlagi delovnih ur v obračunskem obdobju (celo število)	894	727	0	730	100	/
	Število mesecev poslovanja	895	12	12	12		



#### **2.4.1 Pojasnila k izkazu prihodkov in odhodkov ZGS za leto 2020**

Izkaz prihodkov in odhodkov je izdelan v skladu s predpisi in zajema celotno poslovanje ZGS po obračunskem načelu. Prihodki od poslovanja zajemajo vse redne prihodke ZGS, pridobljene iz proračuna za opravljanje javne gozdarske službe, javne službe s področja zavarovanih živalskih vrst, kot tudi prihodke, ustvarjene z opravljanjem storitev v gozdarstvu, prihodke, ustvarjene z izvajanjem lova in gojitve divjadi, prihodke iz naslova dobljenih donacij in druge prihodke. Prihodki so realizirani glede na predhodno leto 108 %.

Odhodki vključujejo vse stroške materiala in storitev ter stroške dela za zaposlene, ki so izvajali naloge javne službe in tržne dejavnosti v letu 2020, stroške amortizacije in druge odhodke iz poslovanja. Odhodki so glede na realizacijo predhodnega leta realizirani 109 %.

## 2.5 Izkaz prihodkov in odhodkov za leto 2020 po vrstah dejavnosti

v EUR

Konto	Naziv podskupine kontov	Oznaka za AOP	PRIHODKI IN ODHODKI ZA IZVAJANJE JAVNE SLUŽBE				PRIHODKI IN ODHODKI ZA IZVAJANJE TRŽNE DEJAVNOSTI			
			Ralizacija 2019	Plan 2020	Ralizacija 2020	Real2020/real2019	Realizacija 2019	Plan 2020	Realizacija 2020	Real2020/real2019
	<b>A) PRIHODKI OD POSLOVANJA (661+662-663+664)</b>	<b>660</b>	<b>23.334.763</b>	<b>25.441.557</b>	<b>26.053.715</b>	<b>112</b>	<b>2.575.632</b>	<b>2.738.840</b>	<b>1.954.196</b>	<b>76</b>
760	PRIHODKI OD PRODAJE PROIZVODOV IN STORITEV	661	23.334.763	25.441.557	26.053.715	112	2.550.283	2.733.840	1.900.795	75
	POVEČANJE VREDNOSTI ZALOG PROIZVODOV IN NEDOKONČANE PROIZVODNJE	662	0	0	0	0	25.349	5.000	53.401	211
	ZMANJŠANJE VREDNOSTI ZALOG PROIZVODOV IN NEDOKONČANE PROIZVODNJE	663	0	0	0	0	0	0	0	0
761	PRIHODKI OD PRODAJE BLAGA IN MATERIALA	664	0	0	0	0	0	0	0	0
<b>762</b>	<b>B) FINANČNI PRIHODKI</b>	<b>665</b>	<b>0</b>	<b>0</b>	<b>125</b>	<b>0</b>	<b>1</b>			<b>0</b>
<b>763</b>	<b>C) DRUGI PRIHODKI</b>	<b>666</b>	<b>0</b>	<b>0</b>	<b>2.766</b>	<b>0</b>	<b>165.315</b>	<b>255.298</b>	<b>221.634</b>	<b>134</b>
	<b>Č)PREVREDNOTOVALNI POSLOVNI PRIHODKI (668+669)</b>	<b>667</b>	<b>15.510</b>	<b>0</b>	<b>9.608</b>	<b>62</b>	<b>2.140</b>	<b>0</b>	<b>1.754</b>	<b>82</b>
del 764	PRIHODKI OD PRODAJE OSNOVNIH SREDSTEV	668	0	0	0	0	0	0	0	/
de 764	DRUGI PREVREDNOTOVALNI PRIHODKI	669	15.510	0	9.608	62	2.140	0	1.754	82
	<b>D) CELOTNI PRIHODKI (660+665+666+667)</b>	<b>670</b>	<b>23.350.273</b>	<b>25.441.557</b>	<b>26.066.214</b>	<b>112</b>	<b>2.743.088</b>	<b>2.994.138</b>	<b>2.177.584</b>	<b>79</b>
	<b>E) STROŠKI BLAGA, MATERIALA IN STORITEV (660+665+666+667)</b>	<b>671</b>	<b>3.109.458</b>	<b>3.212.277</b>	<b>3.089.389</b>	<b>99</b>	<b>891.934</b>	<b>859.173</b>	<b>719.062</b>	<b>81</b>
del 466	NABAVNA VREDNOST PRODANEGA MATERIALA IN BLAGA	672	0	0	0	0	0	0	0	0
460	STROŠKI MATERIALA	673	828.525	264.594	719.929	87	304.296	301.778	284.452	93
461	STROŠKI STORITEV	674	2.280.933	2.947.683	2.369.460	104	587.639	557.395	434.610	74
	<b>F) STROŠKI DELA</b>	<b>675</b>	<b>20.165.766</b>	<b>22.149.003</b>	<b>22.850.093</b>	<b>113</b>	<b>1.573.990</b>	<b>1.610.618</b>	<b>1.488.317</b>	<b>95</b>
del 464	PLAČE IN NADOMESTILA PLAČ	676	15.489.755	17.220.791	17.954.728	116	1.138.401	1.156.137	1.076.036	95
del 464	PRISPEVKI ZA SOCIALNO VARNOST DELODAJALCEV	677	2.510.221	2.725.323	2.841.694	113	194.264	201.732	173.402	89
del 464	DRUGI STROŠKI DELA	678	2.165.790	2.202.889	2.053.671	95	241.325	252.749	238.879	99
<b>462</b>	<b>G) AMORTIZACIJA</b>	<b>679</b>	<b>10.746</b>	<b>13.450</b>	<b>13.073</b>	<b>122</b>	<b>101.090</b>	<b>89.991</b>	<b>88.193</b>	<b>87</b>
<b>463</b>	<b>H) REZERVACIJE</b>	<b>680</b>			<b>0</b>				<b>0</b>	
<b>465</b>	<b>J) DRUGI STROŠKI</b>	<b>681</b>	<b>29.631</b>	<b>32.485</b>	<b>40.944</b>	<b>138</b>	<b>13.401</b>	<b>13.231</b>	<b>12.922</b>	<b>96</b>
<b>467</b>	<b>K) FINANČNI ODHODKI</b>	<b>682</b>	<b>1.595</b>	<b>1.800</b>	<b>4.320</b>	<b>271</b>	<b>0</b>	<b>0</b>	<b>181</b>	<b>0</b>
<b>468</b>	<b>L) DRUGI ODHODKI</b>	<b>683</b>	<b>27.643</b>	<b>32.542</b>	<b>37.327</b>	<b>135</b>	<b>313.144</b>	<b>237.000</b>	<b>274.563</b>	<b>88</b>
<b>469</b>	<b>M) PREVREDNOTOVALNI POSLOVNI ODHODKI (885+886)</b>	<b>684</b>	<b>0</b>	<b>0</b>	<b>361</b>	<b>0</b>	<b>6.310</b>	<b>0</b>	<b>12.169</b>	<b>0</b>
del 469	ODHODKI OD PRODAJE OSNOVNIH SREDSTEV	685	0	0	0	0	313	0	0	0
del 469	OSTALI PREVREDNOTOVALNI POSLOVNI ODHODKI	686	0	0	361	0	5.997	0	12.169	0
	<b>N) CELOTNI ODHODKI (671+675+679+680+681+682+683+684)</b>	<b>687</b>	<b>23.344.839</b>	<b>25.441.557</b>	<b>26.035.507</b>	<b>112</b>	<b>2.899.869</b>	<b>2.810.014</b>	<b>2.595.407</b>	<b>90</b>
	<b>O) PRESEŽEK PRIHODKOV z obračunanim DDPO (670-687)</b>	<b>688</b>	<b>5.434</b>	<b>0</b>	<b>30.707</b>	<b>565</b>	<b>-156.781</b>	<b>184.124</b>	<b>-417.823</b>	<b>267</b>
del 80	Davek od dohodka pravnih oseb	690	0	0	0	0	0		0	0
del 80	Presežek prihodkov obračunskega obdobja z upoštevanjem davka od dohodka	691	5.434	0	30.707	565	-156.781	184.124	-417.823	0
	Presežek prihodkov iz prejšnjih let, namenjen pokritju odhodkov obračunskega obdobja	693	0	0	0	0	187.455	0	0	0

### **2.5.1 Pojasnila k izkazu prihodkov in odhodkov ZGS za leto 2020 po vrstah dejavnosti**

ZGS opravlja javno gozdarsko službo, javno službo s področja divjadi, javno službo s področja trajnostnega gospodarjenja z divjadjo v LPN, javno službo s področja zavarovanih živalskih vrst in tržno dejavnost, ki se deli na opravljanje dejavnosti storitev v gozdarstvu in dejavnosti turističnega lova, drugih lovskih storitev in vzrejo divjadi.

ZGS ima zagotovljeno ločeno računovodsko spremljanje dejavnosti javne službe, ki se financira iz proračuna, ostalih dejavnosti v okviru javne službe – projektov in tržnih dejavnosti. Ločeno računovodsko spremljanje se zagotavlja z vodenjem posebne evidence v okviru analitičnih kontov in vzpostavljenim sistemom stroškovnega računovodstva, in sicer z opredelitvijo stroškovnih mest po funkciji - za izvajanje posamezne dejavnosti in prostorsko po posameznih organizacijskih enotah. Na stroškovna mesta se knjižijo vsi prihodki, neposredni stroški materiala in storitev, stroški dela, ki so posledica opravljanja posamezne dejavnosti, ter drugi neposredni stroški.

Pri razmejevanju splošnih stroškov, katerih ni možno neposredno pripisati posamezni dejavnosti in niso del javne službe, je bilo kot sodilo za razmejevanje uporabljeno razmerje med prihodki, doseženimi pri opravljanju javne gozdarske službe, in prihodki, doseženimi na gozdarskem delu tržne dejavnosti. V letu 2020 je ugotovljen delež za tržno dejavnost, ki se izvaja na centralni in območnih enotah ZGS, predstavljal 0,99 %.

Izkaz prihodkov in odhodkov vključuje prihodke in odhodke glede na nastanek poslovnega dogodka v obdobju od 1.1.2020 do 31.12.2020.

Prihodki javne službe znašajo 26.066.018 EUR in vključujejo prihodke iz proračuna MKGP v višini 24.732.244 EUR, proračuna MOP v višini 216.641 EUR. Vključeni so še prihodki EU za projektov v višini 1.079.623 EUR in prihodki iz drugih virov (drugi neproračunski prihodki), ki znašajo 37.510 EUR. Celotni prihodki javne službe v letu 2020 znašajo 26.066.018 EUR.

Prihodki tržne dejavnosti vključujejo prihodke, ki so jih centralna in območne enote ZGS pridobile na trgu iz naslova opravljanja storitev v gozdarstvu in z nadstandardnimi deli po pogodbah z večjimi lastniki gozdov, oddajo premoženja v najem, tržnih projektov in drugo tržno dejavnostjo v višini 266.198 EUR, ter prihodke, ki so s prodajo trofej, divjačine in lovskih storitev realizirani v LPN v višini 1.857.985 EUR. Prihodki tržne dejavnosti ZGS v letu 2020 znašajo 2.124.183 EUR. V letu 2020 so se povečale zaloge v vrednosti 53.401 EUR – celotni prihodki tržne dejavnosti tako znašajo 2.177.584 EUR.

Rezultat poslovanja je negativen v višini 387.116 EUR, presežek prihodkov nad odhodki na drugih neproračunskih prihodkih znaša 30.707 EUR, na drugi tržni dejavnosti znaša presežek prihodkov nad odhodki 82.891 EUR, na tržni dejavnosti LPN pa znaša presežek odhodkov nad prihodki 500.714 EUR. ZGS bo presežek odhodkov nad prihodki v LPN kril iz presežka prihodkov nad odhodki iz tržnih dejavnosti na področju gozdarstva iz predhodnih let, vključno z letom 2020 ter planiranega presežka prihodkov nad odhodki v prihodnjih letih. Davek od dohodka pravnih oseb za leto 2020 znaša 0 EUR.

## 2.6 Izkaz prihodkov in odhodkov po načelu denarnega toka za leto 2020

v EUR

Konti	Naziv podskupine kontov	Oznaka za AOP	Realizacija 2019	Plan 2020	Realizacija 2020	Real20 /Real19 (%)	Real20 /Plan20 (%)
	<b>I. SKUPAJ PRIHODKI (402+431)</b>	<b>401</b>	<b>26.172.644</b>	<b>28.493.992</b>	<b>26.128.050</b>	<b>100</b>	<b>92</b>
	<b>1. PRIHODKI ZA IZVAJANJE JAVNE SLUŽBE (403+420)</b>	<b>402</b>	<b>23.572.883</b>	<b>25.929.297</b>	<b>24.043.194</b>	<b>102</b>	<b>93</b>
	<b>A. Prihodki iz sredstev javnih financ (404+406+407+410+413+418+419)</b>	<b>403</b>	<b>23.018.071</b>	<b>24.639.934</b>	<b>23.238.294</b>	<b>101</b>	<b>94</b>
7400	a. Prejeta sredstva iz državnega proračuna	404	22.250.289	23.638.819	22.841.021	103	97
del 7400	a1. Prejeta sredstva iz državnega proračuna za tekočo porabo	405	21.967.202	22.819.772	22.557.710	103	99
del 7400	a2. Prejeta sredstva iz državnega proračuna za investicije	406	283.087	819.047	283.311	100	35
7401	b. Prejeta sredstva iz občinskih proračunov	407	0	0	0	/	/
7402	c. Prejeta sredstva iz skladov socialnega zavarovanja	410	782	0	8.738	1.117	0
7403, 7404	d. Prejeta sredstva iz javnih skladov in agencij	413	0	0	0	/	/
del 740	e. Prejeta sredstva iz proračunov iz naslova tujih donacij	418	0	0	0	/	/
741	f. Prejeta sredstva iz državnega proračuna iz sredstev proračuna Evropske unije	419	767.000	1.001.115	388.536	51	39
	<b>B) Drugi prihodki za izvajanje dejavnosti javne službe</b>	<b>420</b>	<b>554.812</b>	<b>1.289.363</b>	<b>804.900</b>	<b>145</b>	<b>62</b>
del 7102	Prejete obresti	422	0	0	134	/	/
del 7100	Prihodki od udeležbe na dobičku in dividend ter presežkov prihodkov nad odhodki	423	0	0	0	/	/
del 7103	Prihodki od najemnin, zakupnin in drugi prihodki od premoženja	434	64.633	98.261	64.385	100	/
del 7141	Drugi tekoči prihodki iz naslova izvajanja javne službe	424	56.203	338.819	204.278	363	60
72	Kapitalski prihodki	425	1.450	0	5.065	349	0
730	Prejete donacije iz domačih virov	426	4.090	0	11.639	285	0
731	Prejete donacije iz tujine	427	0	0	0	/	/
732	Donacije za odpravo posledic naravnih nesreč	428	0	0	0	/	/
786	Ostala prejeta sredstva iz proračuna Evropske unije	429	493.069	852.283	519.399	105	61
787	Prejeta sredstva od drugih evropskih institucij in iz drugih držav	430	0	0	0	/	/
	<b>2. PRIHODKI OD PRODAJE BLAGA IN STORITEV NA TRGU</b>	<b>431</b>	<b>2.599.761</b>	<b>2.564.695</b>	<b>2.084.856</b>	<b>80</b>	<b>81</b>
del 7130	Prihodki od prodaje blaga in storitev na trgu	432	2.599.761	2.564.695	2.084.856	80	81
del 7102	Prejete obresti	433	0	0	0	/	/
	<b>II. SKUPAJ ODHODKI (438+481)</b>	<b>437</b>	<b>26.588.973</b>	<b>29.256.635</b>	<b>28.039.056</b>	<b>105</b>	<b>96</b>
	<b>1. ODHODKI ZA IZVAJANJE JAVNE SLUŽBE (439+447+453+464+465+466+467+468+469+470)</b>	<b>438</b>	<b>23.747.848</b>	<b>26.446.622</b>	<b>25.535.751</b>	<b>108</b>	<b>97</b>
del 400	A. Plače in drugi izdatki zaposlenim	439	17.207.889	18.409.909	18.881.604	110	103
del 401	B. Prispevki delodajalcev za socialno varnost	447	2.784.424	2.561.307	3.012.861	108	118
del 402	C. Izdatki za blago in storitve za izvajanje javne službe	453	3.092.570	4.304.075	3.098.683	100	72
403	Plačila domačih obresti	464	1.556	0	3.946	/	/
420	J. Investicijski odhodki	470	661.409	1.171.331	538.657	81	46
	<b>2. ODHODKI IZ NASLOVA PRODAJE BLAGA IN STORITEV NA TRGU (482+483+484)</b>	<b>481</b>	<b>2.841.125</b>	<b>2.810.013</b>	<b>2.503.305</b>	<b>88</b>	<b>89</b>
del 400	A. Plače in drugi izdatki zaposlenim iz naslova prodaje blaga in storitev na trgu	482	1.361.630	1.408.886	1.292.869	95	92
del 401	B. Prispevki delodajalcev za socialno varnost iz naslova prodaje blaga in storitev na trgu	483	219.723	201.732	199.596	91	99
del 402	C. Izdatki za blago in storitve iz naslova prodaje blaga in storitev na trgu	484	1.259.772	1.199.395	1.010.840	80	84
	<b>III. PRESEŽEK (PRIMANJKLJA) PRIHODKOV NAD ODHODKI (I.-II.)</b>	<b>85 oz. 48</b>	<b>-416.330</b>	<b>-762.643</b>	<b>-1.911.006</b>	<b>459</b>	<b>251</b>

### 2.6.1 Pojasnilo k izkazu prihodkov in odhodkov ZGS po načelu denarnega toka za leto 2020

V postavki prejeta sredstva iz proračuna za tekočo rabo so zajeta sredstva po pogodbah z MKGP in MOP, prejeta za izvajanje javne službe. Prilivi, ki so bili prejeti na podlagi izdanih zahtevkov za izvedene naloge od decembra 2019 do novembra 2020 za MKGP in za izvedene naloge od novembra 2019 do oktobra 2020 za MOP, so bili sledeči:

<b>VIR</b>	<b>EUR</b>
Proračun - PP 184110	20.972.369
Proračun - PP 200149	1.316.444
Proračun – PP 170058	48.800
Proračun - PP 153239	220.097
<b>SKUPAJ</b>	<b>22.557.710</b>
Investicijski transfer PP 184100	259.273
Investicijski transfer PP 896100	24.038
Investicijski transfer PP 153239	0

Prihodki in odhodki v izkazu niso neposredno primerljivi z ostalimi izkazi, saj veljajo pri priznavanju prihodkov in odhodkov različna merila (načelo nastanka poslovnega dogodka oziroma načelo denarnega toka). Tudi pravila o vrstah in členitvi prihodkov in odhodkov so različna. Izkazan presežek odhodkov nad prihodki torej ni rezultat poslovanja ZGS v letu 2020, pač pa primanjkljaj stanja denarnega toka na dan 31.12.2020, upoštevajoč načelo denarnega toka.

Pri prepoznavanju prihodka po načelu denarnega toka je upoštevano, da je račun izdan in plačan, pri odhodkih pa, da je bil račun prejet in plačan.

## 2.7 Izkaz računa financiranja določenih uporabnikov proračuna za leto 2020

Konti	NAZIV KONTA	Oznaka za AOP	Realizacija 2019	Plan 2020	Realizacija 2020
1	2	3	4	5	6
	<b>VII. ZADOLŽEVANJE</b>	550	2.265.000	2.665.000	2.665.000
500	<b>Domače zadolževanje</b>	501	2.265.000	2.665.000	2.665.000
5001	Najeti krediti pri poslovnih bankah	552	0		0
5002	Najeti krediti pri drugih finančnih institucijah	553	0		0
del 5003	Najeti kredit pri državnem proračunu	554	2.265.000	2.665.000	2.665.000
del 5003	Sredstva, pridobljena z izdajo vredn. papirjev na domačem trgu	357	0		0
501	<b>Zadolževanje v tujini</b>	559	0	0	0
55	<b>VIII. ODPLAČILA DOLGA</b>	560	1.415.000	2.750.000	2.750.000
550	<b>Odplačila domačega dolga</b>	561	1.415.000	2.750.000	2.750.000
5501	Odplačila kreditov poslovnim bankam	562	0		0
5502	Odplačila kreditov drugim finančnim institucijam	563	0		0
del 5503	Odplačila kreditov državnemu proračunu	564	1.415.000	2.750.000	2.750.000
551	<b>Odplačila dolga v tujino</b>	569	0	0	0
	<b>IX/1 NETO ZADOLŽEVANJE</b>	570	850.000		
	<b>IX/2 NETO ODPLAČILO DOLGA</b>	571	0	85.000	85.000
	<b>X/1 POVEČANJE SREDSTEV NA RAČUNIH</b>	572	433.670		
	<b>X/2 ZMANJŠANJE SREDSTEV NA RAČUNIH</b>	573		1.996.006	1.996.006

V izkazu računa financiranja določenih uporabnikov je podatek o spremembi sredstev na računih, in sicer za znesek presežka odhodkov nad prihodki v denarnem toku. Podatek presežka odhodkov nad prihodki v denarnem toku je razviden iz izkaza prihodkov in odhodkov po načelu denarnega toka. V letu 2020 se je ZGS moral zadolžiti zaradi premostitvenega financiranja izvajanja EU projektov, ki v pretežni meri poteka po sistemu nastalih in plačanih stroških, predhodno revidiranih in potrjenih s strani evropskih institucij. To lahko povzroča tudi več kot enoletne zamike plačil. Zadolževanje je bilo potrebno tudi zaradi prehodnega financiranja izvajanja ukrepov Programa razvoja podeželja Republike Slovenije, katerega financiranje prav tako poteka na podlagi povračila stroškov s pol do eno letnim zamikom. Zadolževali smo se pri Zakladnici enotnega zakladniškega računa države.

## 2.8 Drugi podatki, pojasnila in kazalniki

### Podatki o velikosti in uspešnosti na dan 31. 12. 2020

	v EUR
Sredstva	12.853.428
Dolgoročna sredstva in sredstva v upravljanju	6.543.804
Kratkoročna sredstva	6.186.018
Zaloge	123.606
Lastni viri in dolgoročne obveznosti	6.705.707
Kratkoročne obveznosti	6.147.721
Celotni prihodki	28.243.798
Celotni odhodki	28.630.914
Celotni prihodki od prodaje blaga in storitev na trgu	1.900.795
Presežek odhodkov z upoštevanjem DDPO	387.116
Število zaposlenih	730,31

### Kazalniki finančne stabilnosti in poslovne uspešnosti

Delež dolgoročnih sredstev in sredstev v upravljanju v sredstvih, v	50,91
Delež kratkoročnih sredstev v sredstvih, v %	48,13
Delež zalog v sredstvih, v %	0,96
Delež lastnih virov in dolgoročnih obveznosti v virih sredstev, v %	52,94
Delež kratkoročnih obveznosti v virih sredstev, v %	47,06
Dolgoročna pokritost dolgoročnih sredstev in sredstev v upravljanju ter zalog (lastni viri in dolgoročne obveznosti/dolgoročna sredstva in sredstva v upravljanju+zaloge)	1,02
Celotna gospodarnost (celotni prihodki/celotni odhodki)	0,99
Gospodarnost poslovanja (poslovni prihodki/poslovni odhodki)	1,00
Produktivnost (presežek odhodkov na zaposlenega), v EUR	396,15
Povprečna mesečna bruto plača na zaposlenega, v EUR*	2.093,50

\* V izračunu povprečne bruto plače na zaposlenega je upoštevan dodatek za COVID



### 3 PRIHODKI

Skupni prihodki ZGS so glede na načrtovane realizirani 100 %, v primerjavi s predhodnim letom pa 108 %. Sredstva za nabavo opreme in vzdrževanja objektov v prihodke niso vključeni, ker se izkazujejo v postavki namenskih sredstev za investicije in povečujejo vrednost prejetih sredstev, ki jih ima ZGS v upravljanju.

Z.št.	VRSTA PRIHODKA	Realizacija 2019 (v EUR)	Plan 2020 (v EUR)	Realizacija 2020 (v EUR)	R20/R19 (v %)	R120/P20 (v %)
1	Prihodki iz proračuna	22.192.402	24.148.772	24.910.512	112	103
2	Prihodki ZRSZ – javna dela	0	0	0	/	/
3	Drugi prihodki javna služba (drugi neproračunski prihodki)	35.107	7.637	38.510	110	504
4	Prihodki - projekti EU	1.122.764	1.285.148	1.078.628	96	84
5	Prihodki tržne dejavnosti	2.743.088	2.743.088	2.124.183	77	77
6	Vkalkulirani prihodki iz proračuna - delovna uspešnost	0	0	38.564	0	0
7	Povečanje vrednosti zalog (tržna dejavnost)	0	0	53.401		
	<b>SKUPAJ</b>	<b>26.093.361</b>	<b>28.184.645</b>	<b>28.243.798</b>	<b>108</b>	<b>100</b>

#### 3.1 Prihodki javne službe

Prihodki javne službe so v primerjavi z načrtovanimi realizirani 102 %, v primerjavi s predhodnim letom pa 112 %. Prihodki iz proračuna za izvedbo nalog javne gozdarske službe so realizirani 104 % glede na plan, prihodki za opravljene naloge javne službe s področja zavarovanih živalskih vrst pa 86 % glede na plan.

Z.št.	VRSTA PRIHODKA	Realizacija 2019 (v EUR)	Plan 2020 (v EUR)	Realizacija 2020 (v EUR)	R20/R19 (v EUR)	R20/P20 (v EUR)
1	Prihodki iz proračuna - PP 184110	22.015.402	22.530.971	22.508.910	102	100
2	Prihodki iz proračuna - PP 200149	0	1.316.500	1.316.444	0	0
3	Dodatek za nevarnost in posebne obremenitve za oktober, november in december	0	0	819.717	0	0
4	Prihodki iz proračuna - PP 153239	173.000	252.500	216.641	125	86
5	Prihodki ZRSZ -javna dela	0	0	0	/	/
6	Drugi prihodka javna služba (drugi neproračunski prihodka)	35.134	7.637	38.510	110	504
7	Prihodki iz proračuna – PP 170058 JGS LPN	4.000	48.800	48.800	1.220	100
8	Prihodki projekti delež EU	1.122.737	1.285.148	1.078.628	96	84
9	Vkalkulirani prihodka iz proračuna-delovna uspešnost	0	0	38.564	0	0
	<b>SKUPAJ</b>	<b>23.350.273</b>	<b>25.441.558</b>	<b>26.066.214</b>	<b>112</b>	<b>102</b>

Drugi prihodka javne službe (drugi neproračunski prihodka) so sestavljeni iz prihodka iz naslova prihodka od zaračunanih materialnih stroškov v zvezi z izdajo odločb za krčitev gozda, donacij, prihodka od pogodb z ministrstvi, odškodnin zavarovalnice, ostalih naročil in povračil stroškov.

Prihodki vključujejo tudi vkalkulirane prihodke v višini 38.564 EUR za del stroškov redne delovne uspešnosti za leto 2020 in se bo krila sredstev za stroške dela leta 2021.

Za investicije ZGS, ki sodijo v javno službo, je na bilo na PP 184110 zagotovljenih 259.300 EUR, porabljenih pa 259.273 EUR. Sredstva se ne všttevajo v prihodka ZGS v izkazih, ki so izdelani po obračunskem načelu.

V proračunu MOP je bilo za izvajanje nalog javne službe s področja zavarovanih živalskih vrst za leto 2020 na proračunski postavki 153239 - Natura 2000 zagotovljenih 252.500 EUR, od tega za stroške dela 196.000 EUR, za stroške blaga in storitev 56.500 EUR ter za nabavo opreme 6.000 EUR. Za stroške dela in stroške blaga in storitev je bilo porabljenih skupaj 216.641 EUR.

Za projekte, ki smo jih na ZGS izvajali v letu 2020, je bilo skupaj 1.318.146 EUR prihodka. ZGS je te projekte sofinanciral v višini 239.518 EUR, od tega stroške dela v višini 153.252 EUR, materialne stroške v višini 86.266 EUR. ZGS vse projekte, ki jih opravlja v okviru javne gozdarske službe, knjigovodsko vodi na posebnih stroškovnih mestih.

### 3.2 Prihodki tržne dejavnosti

Z.št.	PRIHODKI	Realizacija 2019	Plan 2020 (v EUR)	Realizacija 2020 (v EUR)	R20/R19 (v %)	R20/P20 (v %)
1	Gozdarska tržna dejavnost	377.933	331.182	266.198	70	80
2	Tržna dejavnost LPN	2.365.155	2.662.956	1.911.386	81	72
	<b>SKUPAJ</b>	<b>2.743.088</b>	<b>2.994.138</b>	<b>2.177.584</b>	<b>79</b>	<b>73</b>

Tržne dejavnosti, ki se izvajajo v ZGS, se delijo na dve ločeni skupini, in sicer na gozdarsko tržno dejavnost, ki jo izvajajo zaposleni na Centralni in območnih enotah in na dejavnost lova in lovskih storitev, ki jo izvajajo zaposleni v LPN. Prihodki za leto 2020 so za 21 % nižji od prihodkov v letu 2019, pri čemer gre za bistveno nižje prihodke tako v LPN kot na gozdarski tržni dejavnosti.

#### 3.2.1 Prihodki gozdarske tržne dejavnosti

Z.št.	VRSTA PRIHODKA	Realizacija 2019	Plan 2020 (v EUR)	Realizacija 2020 (v EUR)	R20/R19 (v %)	R20/P20 (v %)
1	Storitve za večje lastnike gozdov	93.601	73.705	83.294	89	113
2	Storitve za druge naročnike (PRP)	97.972	97.972	0	0	/
3	Tečajji gozdna tehnika	14.027	12.443	6.168	44	50
4	Najemnine za prostore in objekte	51.049	44.389	53.659	105	121
5	Najemnine počitniške kapacitete	7.954	14.719	11.213	141	76
6	Neobvezna mnenja, karte	2.670	0	689	26	0
7	Drugi prihodki	110.659	87.954	111.176	100	126
	<b>SKUPAJ</b>	<b>377.933</b>	<b>331.182</b>	<b>266.198</b>	<b>70</b>	<b>80</b>

V skupnem je realizacija prihodkov gozdarske tržne dejavnosti v letu 2020 za 20 % nižja od načrtovane, v primerjavi s predhodnim letom pa je nižja za 30 %, predvsem zaradi epidemije in neizvedenih usposabljanj na področju gozdarstva za varno delo v gozdu iz Programa razvoja podeželja Republike Slovenije za obdobje 2014-2020 za leto 2020. Tečajji gozdne tehnike so realizirani 50 % glede na plan 2020.

Prihodki od najemnin za prostore in objekte so za 21 % višji od načrtovanih, medtem ko so realizirani prihodki od turistične dejavnosti nižji od načrtovanih. Realizacija prihodkov, ki jih ZGS zaračunava na podlagi cenika, to so predvsem mnenja, ki so izdelana na podlagi raznih vlog in zahtevkov za izdelavo kart, je višja od načrtovane za 26 %. Realizacija drugih prihodkov je bila bistveno višja od načrtovane.

#### 3.2.2 Prihodki lovišč s posebnim namenom

Realizacija posameznih storitev v letu 2020 je nižja od načrtovane, predvsem že v uvodu omenjene epidemije Covid-19. Vplivala je na bistveno zmanjšanje števila lovskih gostov, predvsem v času prepovedi zbiranja in prehajanja občinskih (regijskih) mej, pa tudi zaradi omejitev prehajanja posameznih državnih mej. Zaradi tega je bilo

tudi bistveno oteženo (omejeno) izvajanje pogonov proti koncu leta, kar je močno otežilo uspešno realizacijo načrtov odvzema divjadi. Vse navedeno je pomembno vplivalo tudi na zmanjšanje prihodkov v LPN, skupaj z znižanjem cen mesa uplenjene divjadi, ki je posledica prepovedi delovanja gostinskih in turističnih obratov. Zaradi epidemije Covid-19 je bilo praktično onemogočeno tudi pridobivanjem dodatnih prihodkov kot je npr. opazovanje medvedov.

Glede na sprejet Finančni načrt so bili prihodki nižji pri prodaji divjačine za 26 %, trofeje za 41 %, netrofejne divjadi za 70 %, male divjadi za 51 %. Bistveno višji od planiranih prihodkov so bili prihodki od najemnin, izredni in drugi prihodki ter prihodki iz naslova povečanja zalog. V skupnem znesku je realizacija prihodkov LPN v letu 2020 nižja za 28% glede na načrtovano in za 19% glede na realizacijo v letu 2019.

Konec leta 2020 je bil sprejet tudi Zakon o interventnih ukrepih za omilitev posledic drugega vala epidemije COVID-19 (Uradni list RS, št. 175/20 in 203/20), ki omogoča LPN prejem sredstev iz Proračuna RS, v primeru zmanjšanih prihodkov za 30 % za obdobje trajanja omejitev gibanja in združevanja v letu 2020 glede na enako obdobje leta 2019. ZGS je v zakonsko predvidenem roku posredoval na MKGP ustrezno vlogo z dokazili za nadomestilo za izgubljen prihodek v LPN za obdobje trajanja omejitev gibanja in združevanja v letu 2020, in sicer je bilo izvajanje lovskega turizma praktično onemogočeno v obdobjih od 30.3. - 29.4.2020 ter od 16.10. - 31.12.2020. LPN so imeli prihodke v obdobjih omejitev v primerjavi z enakimi obdobji leta 2019 nižje za 39 % oziroma 483.321 EUR.

Prikaz prihodov v Loviščih s posebnim namenom:

	<b>Vrsta prihodka</b>	<b>Realizacija 2019</b>	<b>Plan 2020 (v EUR)</b>	<b>Realizacija 2020 (v EUR)</b>	<b>R20/R19 (v %)</b>	<b>R20/P20 (v %)</b>
1	Prodaja divjačine	856.076	926.693	688.323	80	74
2	Trofeje	732.750	817.008	479.302	65	59
3	Storitve lovskim gostom	519.555	511.480	402.039	77	79
4	Netrofejna divjad	8.351	24.466	7.429	89	30
5	Mala divjad	14.977	24.750	12.107	81	49
6	Ostali prihodki	208.097	353.559	268.785	129	76
	projekti, raziskovalne naloge	4.994	3.500	2.308	46	66
	stanarine	575	1.000	756	131	76
	najemnine	12.623	3.200	27.783	220	868
	izredni prihodki, subvencije MKGP	176.815	90.561	223.386	126	247
	ostali drugi prihodki	13.090	255.298	14.552	111	6
7	povečanje/zmanjšanje zalog	25.349	5.000	53.402	211	1.068
	<b>SKUPAJ</b>	<b>2.365.155</b>	<b>2.662.956</b>	<b>1.911.387</b>	<b>81</b>	<b>72</b>

## 4 ODHODKI

Realizirani odhodki ZGS znašajo 28.630.914 EUR. V primerjavi z načrtovanimi so višji za 1 %, v primerjavi z realizacijo leta 2019 pa višji za 9 %.

### 4.1 Odhodki po vrstah dejavnosti

Z. št.	ODHODKI PO VIRIH	Realizacija 2019	Plan 2020 (v EUR)	Realizacija 2020 (v EUR)	R20/R19 (v EUR)	R20/P20 (v EUR)
		EUR	EUR	EUR	R19/R18	R19/P19
1	Javna služba	23.344.839	25.441.557	26.035.507	112	102
2	Tržna dejavnost - gozdarski del	291.522	227.334	183.308	63	81
3	Tržna dejavnost LPN	2.608.347	2.582.678	2.412.099	92	93
	<b>SKUPAJ</b>	<b>26.244.708</b>	<b>28.251.570</b>	<b>28.630.914</b>	<b>109</b>	<b>101</b>

V skupnih odhodkih ZGS predstavljajo odhodki javne službe 26.035.507 EUR oz. 91 %, odhodki tržne dejavnosti pa 9 % oziroma 2.595.407 EUR.

Z. št.	ODHODKI	Realizacija 2019	Plan 2020 (v EUR)	Realizacija 2020 (v EUR)	R20/R19 (v EUR)	R20/P20 (v EUR)
1	Plače in nadomestila plač	16.628.157	18.376.928	19.030.764	114	104
2	Prispevki delodajalca	2.704.485	2.927.055	3.015.096	111	103
3	Drugi stroški dela	2.407.114	2.455.638	2.292.550	95	93
4	Izdatki za blago in storitve	4.001.391	4.071.450	3.808.451	95	94
5	Amortizacija	111.836	103.441	101.266	91	98
6	Drugi stroški	43.032	45.716	53.866	125	118
7	Finančni odhodki	1.595	1.800	4.501	282	250
8	Drugi odhodki	340.787	269.542	311.891	92	116
9	Prevrednotovalni poslovni odhodki	6.310	0	12.530	0	/
	<b>SKUPAJ</b>	<b>26.244.708</b>	<b>28.251.570</b>	<b>28.630.914</b>	<b>109</b>	<b>101</b>

## 4.2 Stroški dela

Z. št.	STROŠKI DELA	Realizacija 2019	Plan 2020 (v EUR)	Realizacija 2020 (v EUR)	R20/R19 (v EUR)	R20/P20 (v EUR)
1	Proračun JGS - 184110	19.288.402	19.741.819	19.758.493	102	100
2	Proračun 153239 Natura 2000	146.275	196.000	159.868	109	82
3	Proračun 200149-dodatek za nevarnost in posebne obremenitve za marec, april in maj	0	1.316.500	1.316.444	0	0
4	Dodatek za nevarnost in posebne obremenitve za oktober, november in december	0	0	819.717	0	0
5	ZRSZ - javna dela	0	0	0	/	/
6	Projekti (delež EU)	726.206	893.523	795.572	110	89
7	Proračun JS LPN	26	0	0	0	/
8	Javna služba drugi viri	4.857	1.161	0	0	0
9	Tržna dejavnost - gozdarski del	149.672	168.552	82.963	55	49
10	Tržna dejavnost - LPN	1.424.317	1.442.066	1.405.353	99	97
	<b>SKUPAJ</b>	<b>21.739.756</b>	<b>23.759.621</b>	<b>24.338.410</b>	<b>112</b>	<b>102</b>

Realizirani stroški dela znašajo 24.338.410 EUR in znašajo 102% načrtovane vrednosti v letu 2020. V primerjavi z realizacijo predhodnega leta so višji za 12% zaradi izplačila dodatka za nevarnost in posebne obremenitve v času prvega vala epidemije (marec, april in maj 2020) ter že izdanih zahtevkov za dodatek za nevarnost in posebne obremenitve v drugem valu epidemije (oktober, november in december 2020), napredovanja zaposlenih v letu 2019 z bistvenim finančnim vplivom v letu 2020.

Del stroškov redne delovne uspešnosti za leto 2020 v višini 38.564 EUR (strošek dela) se bo financiralo iz pogodbe MKGP PP 184110 za leto 2021. Omenjeni strošek je vključen v realizacijo stroškov dela za leto 2020 na PP 184110.

Na centralni, območnih enotah ZGS in LPN je bilo v letu 2020, izračunano na podlagi delovnih ur, zaposlenih povprečno 730 delavcev.

V letu 2020 je bilo na ZGS izplačanih 1.290,5 nadur predvsem zaradi opravljanja nalog intervencijske skupine in skupne za ocenjevanje škod, izvajanje raznih tečajev in izobraževanj, ki jih ni bilo možno opraviti v okviru rednega delovnega časa.

Povprečna bruto plača v letu 2020 na zaposlenega v ZGS je znašala 2.093,50 EUR bruto. V izračun povprečne bruto plače na zaposlenega je bil upoštevan COVID dodatek za leto 2020.

Pri plači za mesec december so bila obračunana in izplačana napredovanja, do katerih so bili upravičeni zaposleni v letu 2020.

V februarju 2021, pri izplačilu plače za januar 2021, je bila izplačana redna delovna uspešnost za leto 2020 (obdobje julij-december).

Drugi osebni prejemki vključujejo stroške prevoza na delo, jubilejne nagrade, odpravnine, regres za prehrano in regres za letni dopust, solidarnostne pomoči, jubilejne nagrade, nadomestilo za čiščenje osebne varovalne opreme, nadomestila za uporabo lastnega orodja za zaposlene v LPN in nadomestilo za uporabo lastnih sredstev v času opravljanja dela na domu. Višina drugih osebnih prejemkov je bila obračunana in izplačana skladno s predpisi.

#### 4.2.1 Stroški drugih osebnih prejemkov

##### Centralna in območne enote

Z. št.	VRSTA ODHODKA	Realizacija 2019 (v EUR)	Plan 2020 (v EUR)	Realizacija 2020 (v EUR)	R20/R19 (v %)	R20/P20 (v %)
1	Prevoz na delo	582.063	406.595	432.751	74	106
2	Regres za letni dopust	637.542	625.391	654.517	103	105
3	Jubilejne nag, odpravnine	173.000	90.356	90.356	52	100
4	Regres za prehrano	590.815	545.165	570.763	97	105
	<b>SKUPAJ</b>	<b>1.983.420</b>	<b>1.667.507</b>	<b>1.748.386</b>	<b>88</b>	<b>105</b>

##### Lovišča s posebnim namenom

Z.št.	VRSTA ODHODKA	Realizacija 2019 (v EUR)	Plan 2020 (v EUR)	Realizacija 2020 (v EUR)	R20/R19 (v EUR)	R20/P20 (v %)
1	Prevoz na delo	37.801	30.517	29.633	78	97
2	Regres za letni dopust	56.777	59.713	59.665	105	100
3	Jubilejne, odpravnine, drugo	11.829	21.051	21.051	178	100
4	Regres za prehrano	53.737	52.384	54.081	101	103
	<b>SKUPAJ</b>	<b>160.144</b>	<b>163.665</b>	<b>164.430</b>	<b>103</b>	<b>100</b>

### 4.3 Stroški materiala in storitev, amortizacije, drugih stroškov, finančnih odhodkov, izrednih odhodkov in prevrednotovalnih odhodkov

Skupaj so bili materialni stroški, stroški storitev in drugi stroški realizirani v višini 4.292.504 EUR in so glede na načrtovane realizirani 96 %, v primerjavi s predhodnim letom pa 95 %. V nadaljevanju so prikazane višine materialnih stroškov glede na vir financiranja.

Z. št.	MATERIALNI STROŠKI	Realizacija 2019 (v EUR)	Plan 2020 (v EUR)	Realizacija 2020 (v EUR)	R20/R19 (v %)	R20/P20 (v %)
1	Proračun JGS - 184110	2.727.000	2.789.151	2.788.981	102	100
2	Proračun 153239 Natura 2000	54.930	56.500	56.773	103	100
3	Projekti (delež EU)	624.921	391.626	283.057	45	72
4	JS LPN	1.108	48.800	48.800	4.404	100
5	Javna služba drugi viri	50.403	6.476	7.803	15	120
6	Tržna dejavnost - gozdarski del	130.288	58.782	100.344	77	171
7	Tržne dejavnosti - LPN	1.180.514	1.140.613	1.006.746	85	88
<b>SKUPAJ</b>		<b>4.504.952</b>	<b>4.491.948</b>	<b>4.292.504</b>	<b>95</b>	<b>96</b>

#### 4.3.1 Stroški materiala in storitev javna služba in gozdarska tržna dejavnost

Stroški materiala in storitev so v letu 2020 predstavljali 15 % vseh odhodkov, kar je bilo v primerjavi s preteklimi nekaj leti, ko se je ta gibal med 10 in 15 %, z ustreznim varčevanjem dovolj, da je poslovanje potekalo brez posebnih težav. Poleg tekočih obratovalnih stroškov in stroškov, vezanih na opravljanje dejavnosti, je bila realizirana tudi nabava drobnega inventarja in instrumentov za potrebe terenskega dela. Nabavljeni so bili spreji za označevanje drevja, izplačani so bili tudi vsi stroški kilometrine za uporabo lastnih in službenih vozil. Podrobnejše so stroški prevozov prikazani v točki 5.5.

#### 4.3.2 Stroški materiala in storitev v loviščih s posebnim namenom

Vrsta odhodka	Realizacija 2019 (v EUR)	Plan 2020 (v EUR)	Realizacija 2020 (v EUR)	R20/R19 (v %)	R20/P20 (v %)
material in storitve	544.033	608.757	485.852	89	80
biotehniška vlaganja	236.668	208.864	173.560	73	83
ostali odhodki	324.956	249.082	273.925	84	110
Amortizacija	78.372	73.909	73.409	94	99
<b>SKUPAJ ODHODKI</b>	<b>1.184.029</b>	<b>1.140.611</b>	<b>1.006.746</b>	<b>85</b>	<b>88</b>

Delež stroškov materiala in storitev (brez biotehniških vlaganj) v strukturi odhodkov LPN znaša 18 %. Stroški materiala in storitev v skupnem so v primerjavi z načrtovanimi doseženi 88 %.

Nižja od načrtovanih za 17 % so biotehnična vlaganja. V strukturi odhodkov predstavljajo 7 %. Postavka vključuje storitve s kmetijsko mehanizacijo (vzdrževanje travnih površin, košnja in baliranje sena) in stroške krmil, vključno s krmo LPN Fazan



Beltinci. Izvajalci za vzdrževanje travnih površin, košnjo in baliranje sena so bili izbrani z javnim razpisom. Enako velja za nabavo krmil - žita.

V postavko izrednih odhodkov so vključene odškodnine za povzročeno škodo od divjadi, ki so jih LPN dolžna pokriti lastnikom kmetijskih zemljišč. Odškodnine so v letu 2020 znašale 272.633 EUR in so v primerjavi s predhodnim letom nižje za 19%.

#### **4.4 Službeni prevozi**

Stroški službenih prevozov predstavljajo v strukturi materialnih stroškov javne službe 38 %. V maju 2020 so bile območnim enotam določen najvišji možen obseg sredstev za poravnavo stroškov službenih vozil in povračila stroškov kilometrine za uporabo lastnih vozil zaposlenim v službene namene za obdobje od januarja do decembra 2020. V mesecu septembru 2020 so bile območnim enotam na podlagi utemeljenih vlog odobrena dodatna sredstva v ta namen. Poraba stroškov je bila mesečno spremljana in nadzorovana.

V letu 2020 je bilo s službenimi vozili prevoženih za naloge javne gozdarske službe 1.845.189 kilometrov.

Z lastnimi vozili so zaposleni za naloge javne gozdarske službe v letu 2020 prevozili 2.128.277 kilometrov. Večja uporaba lastnih vozil kot v preteklih letih je predvsem posledica varnostnih ukrepov za preprečevanje širjenja virusa Covid-19 in izogibanju stikov (npr. samo en zaposleni v službenem vozilu, isti zaposleni uporablja službeno vozilo cel teden).

V LPN stroški službenih prevozov v strukturi materialnih stroškov predstavljajo 21,8 %.

 **Stroški službenih vozil v letu 2020**

Organizacijska enota	Št.vozil	Prevoženi km v letu 2020		Stroški v EUR		
		Skupaj km	na vozilo	Skupaj	na vozilo	na km
OE Tolmin	12	160.312	13.359	28.745	2.395	0,18
OE Bled	8	83.553	10.444	17.715	2.214	0,21
OE Kranj	12	120.069	10.006	21.734	1.811	0,18
OE Ljubljana	16	212.182	13.261	40.410	2.526	0,19
OE Postojna	10	116.200	11.620	17.499	1.750	0,15
OE Kočevje	14	159.164	11.369	24.475	1.748	0,15
OE Novo mesto	13	159.180	12.245	24.111	1.855	0,15
OE Brežice	9	127.175	14.131	20.871	2.319	0,16
OE Celje	10	127.492	12.749	19.260	1.926	0,15
OE Nazarje	7	70.267	10.038	14.773	2.110	0,21
OE Slovenj Gradec	11	99.496	9.045	24.860	2.260	0,25
OE Maribor	13	153.125	11.779	26.686	2.053	0,17
OE Murska Sobota	7	79.100	11.300	12.227	1.747	0,15
OE Sežana	8	95.968	11.996	16.769	2.096	0,17
CE	6	81.906	13.651	20.431	3.405	0,25
<b>Skupaj CE OE</b>	<b>156</b>	<b>1.845.189</b>	<b>11.828</b>	<b>330.565</b>	<b>2.119</b>	<b>0,18</b>
LPN	3	56.658	18.886	25.119	8.373	0,44
<b>SKUPAJ ZGS</b>	<b>159</b>	<b>1.901.847</b>	<b>11.961</b>	<b>355.685</b>	<b>2.237</b>	<b>0,19</b>

 **Stroški uporabe lastnih vozil v službene namene v letu 2020**

Organizacijska enota	Št. zaposlenih	Št. službenih km z zasebnimi vozili (km)	Kilometrina (v EUR)	Kilometrina na zaposlenega - letni obseg
OE Tolmin	51	151.359	48.228	946
- LPN Prodi	1	5.024	1.512	1.512
OE Bled	39	142.628	43.487	1.115
OE Kranj	45	158.533	49.294	1.095
- LPN Kozorog	12	96.733	18.087	1.507
OE Ljubljana	72	217.224	65.939	916
- LPN Ljubljanski vrh	1	7.197	2.574	2.574
OE Postojna	43	186.878	51.541	1.199
- LPN Jelen	8	120.314	27.714	3.464
OE Kočevje	52	204.542	60.224	1.158
- LPN Medved	14	201.690	68.037	4.860
- LPN Snežnik	7	102.252	35.665	5.095
- LPN Žitna gora	1	17.339	5.766	5.766
OE Novo mesto	57	194.820	59.726	1.048
OE Brežice	39	120.751	36.894	946
OE Celje	46	147.164	45.206	983
OE Nazarje	31	109.258	34.210	1.104
OE Slovenj Gradec	44	164.550	51.801	1.177
OE Maribor	55	181.500	54.735	995
- LPN Pohorje	5	36.849	8.647	1.729
OE Murska Sobota	24	62.056	20.050	835
- LPN Fazan Beltinci	9	22.801	4.006	445
- LPN Kompas Peskovci	4	45.994	10.388	2.597
OE Sežana	31	79.346	22.621	730
CE	71	7.668	88.885	1.252
<b>Skupaj - CE in OE</b>	<b>700</b>	<b>2.128.277</b>	<b>732.840</b>	<b>15.498</b>
- LPN	62	656.193	182.395	2.942
<b>SKUPAJ ZGS</b>	<b>762</b>	<b>2.784.470</b>	<b>915.234</b>	<b>1.201</b>

## 5 INVESTICIJSKA VLAGANJA V OBJEKTE IN OPREMO

Indeks realizacije investicij v objekte in opremo glede na plan znaša 44%. Nižja realizacija je predvsem posledica nižje realizacije načrtovane prodaje premoženja.

Namen	Real 2019	Plan 2020 (v EUR)	Real 2020 (v EUR)	VIR-1 (v EUR)	VIR-2 (v EUR)	VIR-3 (v EUR)	VIR-4 (v EUR)	VIR-5 (v EUR)
Avtomobili in oprema	38.844	188.912	39.416	39.416	0	0		0
Vzdrževanje objektov in opreme	198.450	683.489	90.237	78.419	7.398	0		4.420
Računalniška oprema	230.845	202.858	215.185	134.053	0	0		81.133
Ostala oprema	179.901	130.562	169.498	7.386	16.640	0		145.472
Vzdrževanje objekta v najemu	2.694	0	16.516			0	16.516	0
<b>SKUPAJ</b>	<b>650.734</b>	<b>1.205.821</b>	<b>530.852</b>	<b>259.273</b>	<b>24.038</b>	<b>0</b>	<b>16.516</b>	<b>231.025</b>

VIRI	
VIR-1 transfer - PP 184110	259.273
VIR-2 sredstva od odprodaje - PP896100	24.038
VIR-3 PP153239 Natura 2000	0
VIR-4 Vložek najemnika	16.516
VIR-5 Tekoči prihodki, amortizacija	231.025
Projekti	126.446
Amortizacija	90.061
kupnina od zamenjave vozila	0
Presežek preteklih obdobj	14.518

## 6 REZULTAT POSLOVANJA IN PREDLOG RAVNANJA S PRESEŽKOM ODHODKOV NAD PRIHODKI

Na podlagi 5. člena Zakona o fiskalnem pravilu se morajo presežki, ki jih posamezna institucionalna enota sektorja država ustvari v posameznem letu, zbirati na ločenem računu.

Presežek po denarnem toku je zmanjšan za računovodske postavke, ki pomenijo obveznosti. Če javni zavod izkazuje presežek odhodkov nad prihodki po denarnem toku, ne izračunava presežka po fiskalnem pravilu.

Z.št.	Konti skupine	Oznaka AOP	Vsebina računovodske postavke	Realizacija 2020 (v EUR)
1	71, 72, 73, 74, 78	101	Prihodki po denarnem toku	26.128.050
2	40, 41, 42	221	Odhodki po denarnem toku	28.039.056
3	3 = 1 - 2	927 ali 928	Presežek prihodkov ali presežek odhodkov po načelu DT	-1.911.006

Glede na ugotovljen primanjkljaj po denarnem toku v višini 1.911.006 EUR na podlagi veljavnih predpisov ZGS ne izračunava presežka po fiskalnem pravilu za leto 2020.

V računovodskih izkazih ZGS v letu 2020 izkazuje presežek odhodkov nad prihodki v višini 387.116 EUR. Od tega znaša presežek prihodkov nad odhodki 30.707 EUR na drugih neproračunskih prihodkih, presežek prihodkov nad odhodki na gozdarski tržni dejavnosti 82.891 EUR in na tržni dejavnosti v LPN presežek odhodkov nad prihodki 500.714 EUR.

PREDLOG	JAVNA SLUŽBA (EUR)	GOZDARSKA TRŽNA DEJAVNOST (v EUR)	TRŽNA DEJAVNOST LPN (v EUR)	SKUPAJ (v EUR)
Izguba preteklih let				0
Izguba tekočega leta			-500.714	-500.714
Presežek 2020	30.707	82.891		113.598
<b>STANJE 2020</b>	<b>30.707</b>	<b>82.891</b>	<b>-500.714</b>	<b>-387.116</b>
Sredstva iz nalova oddane vloge za izgubljen prihodek v letu 2020 zaradi epidemije			483.321	483.321
tekoči prihodki leta 2021			17.393	17.393
Zvišanje presežka 2020	30.707	82.891		113.599
<b>SPREMEMBA PRESEŽKA 2020</b>	<b>30.707</b>	<b>82.891</b>	<b>-500.714</b>	<b>-387.116</b>

Po določilih 31. člena Sklepa o organizaciji in začetku dela ZGS (Ur. l. RS 72/93, 3/94 - popr., 43/94, 15/98, 72/02, 112/06, 97/12, 20/13 in 18/15) (v nadaljevanju Sklep) za obveznosti iz naslova tržne dejavnosti odgovarja Zavod izključno s sredstvi iz tržne dejavnosti. ZGS bo presežek odhodkov nad prihodki v LPN kril iz presežka prihodkov nad odhodki iz tržnih dejavnosti na področju gozdarstva iz predhodnih let, vključno z letom 2020 ter planiranega presežka prihodkov nad odhodki v prihodnjih letih.

Presežek prihodkov nad odhodki je skladno s prvim odstavkom 30. člena Sklepa namenjen za izvajanje in razvoj svoje dejavnosti, nabavi opreme, investicijam in

investicijskemu vzdrževanju premoženja, s katerim upravlja ZGS. Skladno s četrtem odstavkom 30. člena Sklepa o načinu razpolaganja s presežkom prihodkov nad odhodki odloča ustanovitelj. Presežek prihodkov nad odhodki v višini 30.707 EUR na drugih neproračunskih prihodkih (druga javna služba), ZGS predlaga, da se nameni za nakup službenih vozil.

Poročilo pripravila:  
Mag. Monika Renko Avsenek  
Vodja oddelka za finančne zadeve

Mag. Janez Logar  
v.d. direktorja

## 7 TABELE IN POROČANJE O IZLOČITVAH V LETU 2020

Tabela 7.1: Prihodki in odhodki ZGS po vrstah dejavnosti za leto 2020

v 1.000 EUR

Prihodki in odhodki	Javna služba					Gozdarska tržna dejavnost					Tržna dejavnost LPN				
	Real 2019	Plan 2020	Real 2020	R20/R19 (v %)	R20/P20 (v %)	Real 2019	Plan 2020	Real 2020	R20/R19 (v %)	R20/P20 (v %)	Real 2019	Plan 2020	Real 2020	R20/R19 (v %)	R20/P20 (v %)
Prihodki iz proračuna	22.192	24.134	24.952	112	103		0								
Prihodki od prodaje proizvodov in storitev	35	15	0	0	/	378	331	266	70	80	2.135	2.408	1.911	90	79
Prihodki od projektov	1123	1.285	1.079	96	84		0								
Prihodki ZRSZ	0	0	0				0								
Drugi prihodki	0	8	35	0	438		0		/	/	230	255		0	0
<b>CELOTNI PRIHODKI</b>	<b>23.350</b>	<b>25.442</b>	<b>26.066</b>	<b>112</b>	<b>102</b>	<b>378</b>	<b>331</b>	<b>266</b>	<b>70</b>	<b>80</b>	<b>2.365</b>	<b>2.663</b>	<b>1.911</b>	<b>81</b>	<b>72</b>
Stroški blaga, materiala in storitev, zalog	3.109	3.213	3.079	99	96	112	41	72	64	176	780	818	655	84	80
Stroški dela	20.165	22.149	22.764	113	103	150	169	83	55	49	1.424	1.442	1.405	99	97
Amortizacija	11	13	12	109	92	23	16	15	65	94	78	74	73	94	99
Drugi stroški	30	32	53	177	166	2	1	2	100	200	12	12		0	0
Finančni odhodki	2	2	3	150	/	0	0	0	/	/		0	2	/	/
Drugi odhodki	28	33	38	136	115	5	0	1	20	0	308	237	274	89	116
Prevrednotovalni odh.			11		/			10			6		2	/	/
<b>CELOTNI ODHODKI</b>	<b>23.345</b>	<b>25.442</b>	<b>25.960</b>	<b>111</b>	<b>102</b>	<b>292</b>	<b>227</b>	<b>183</b>	<b>63</b>	<b>81</b>	<b>2.608</b>	<b>2.583</b>	<b>2.411</b>	<b>92</b>	<b>93</b>
<b>PRESEŽEK PRIHODKOV*</b>	<b>5</b>	<b>0</b>	<b>106</b>			<b>86</b>	<b>104</b>	<b>83</b>				<b>80</b>			
<b>PRESEŽEK ODHODKOV</b>											<b>243</b>		<b>500</b>		

\* pred obračunom DDPO

Tabela 7.2: Analitični prikaz stroškov javne službe in gozdarske tržne dejavnosti za leto 2020

KONTO	NAZIV	Realizacija 2019	REALIZACIJA 2020			PLAN 2020			P20/R20
		JS+trg	JS	trg	SKUPAJ	JS	trg	SKUPAJ	
<b>4</b>	<b>STROŠKI IN ODHODKI</b>	<b>23.605.312</b>	<b>26.035.108</b>	<b>183.308</b>	<b>26.218.416</b>	<b>25.441.557</b>	<b>227.334</b>	<b>25.668.891</b>	<b>98</b>
<b>460</b>	<b>STROŠKI MATERIALA</b>	<b>848.561</b>	<b>719.929</b>	<b>16.524</b>	<b>736.453</b>	<b>877.868</b>	<b>14.495</b>	<b>892.363</b>	<b>121</b>
4600	Stroški materiala	94.428	178.118	867	178.985	174.838	4.445	179.283	100
4601	Stroški pomožnega materiala	3.527	2.607	35	2642	7.368	0	7.368	279
4602	Stroški energije	369.519	306.848	11.672	318.520	363.222	6.250	369.472	116
4603	Stroški nadomest. delov , in materiala za vzdrževanje	432	1021	10	1031	500	0	500	48
4604	Odpisi drobnega inventarja	295.920	151.425	2.840	154.265	251.960	1.500	253.460	164
4605	Str.strok.literature, internega glasila, revij	15.659	8.587	86	8673	17.951	0	17.951	207
4606	Stroški pisarniškega materiala in tiskovin	66.130	69.751	698	70.449	43.800	2300	46.100	65
4609	Drugi stroški materiala	2.946	1.572	316	1888	18229	0	18229	966
<b>461</b>	<b>STROŠKI STORITEV</b>	<b>2.342.715</b>	<b>2.369.460</b>	<b>56.779</b>	<b>2.426.239</b>	<b>2.334.409</b>	<b>27.217</b>	<b>2.361.626</b>	<b>97</b>
4610	Stroški storitev opravljanja dejavnosti	467.610	807.642	6.319	813.961	551.346	700	552.046	68
4611	Stroški storitev tekočega vzdr. ter najemnin	562.797	604.798	15.561	620.359	687.847	5.800	693.647	112
4612	Stroški zav.ar. premij ter plačilnega prometa	74.677	58.968	708	59.676	53.649	208	53.857	90
4613	Stroški storitev izobraževanja, zdravstva, revizije, projekti	207.937	71.661	15.443	87.104	426.274	3.500	429.774	493
4614	Stroški komunalnih in prevoznih storitev	96.671	63.235	3.723	66.958	88.961	289	89.250	133
4615	Povračila stroškov v zvezi z delom	847.497	720.179	14.260	734.439	465.279	16.430	481.709	66
4616	Stroški storitev fizičnih oseb, sejnine, avtorski honorarji	60.990	9.918	66	9.984	49.084	200	49.284	494
4617	Reprezentanca, lastniki gozdov , javnost	4.062	0	478	478	650	0	650	136
4619	Stroški drugih storitev	20.473	33.059	220	33.279	11.318	90	11.408	34
<b>462</b>	<b>AMORTIZACIJA</b>	<b>33.463</b>	<b>13.073</b>	<b>14.784</b>	<b>27.857</b>	<b>13.450</b>	<b>16.082</b>	<b>29.532</b>	<b>106</b>
4620	Amort.neop. dolgor. sred.in opredm.osn.sred.v upravljanju	830.040	556.238	19.059	575.297	13.450	16.082	29.532	5
4629	Zmanjšanje amortizacije v breme vira	796.577	543.165	4275	547.440	0	0	0	0
<b>464</b>	<b>STROŠKI DELA</b>	<b>20.315.438</b>	<b>22.850.093</b>	<b>82.963</b>	<b>22.933.056</b>	<b>22.149.003</b>	<b>168.552</b>	<b>22.317.555</b>	<b>97</b>
4640	Plače zaposlenih	15.343.910	17.892.167	65.705	17.957.872	17.228.476	132.138	17.360.614	97
4641	Nadomestila plač zaposlenih	265.492	275.182	322,45	275504,45	250.000	0	250.000	91
4642	Stroški povračil zaposlenim	1.080.303	947.264	4.495	951.759	805.192	9.771	814.963	86
4643	Dodatno KPIZ	294.496	291.446	1213	292659	310.787	978	311.765	107
4644	Regres za LD	606.961	624.607	784	625391	665.164	0	665.164	106
4645	Stroški drugih prejemkov zaposlenih	156.150	96.078	0	96078	171.746	0	171.746	179
4646	Prispevki od plač, nadomestil in drugih prejemkov zaposlenih	2.529.631	2.723.349	10.443	2.733.792	2.717.638	25.665	2.743.303	100
4647	Druge datjave od plač in nadomestil in drugih prejemkov	38.495	0	0	0	0	0	0	0
<b>465</b>	<b>DRUGI STROŠKI</b>	<b>30.988</b>	<b>40.944</b>	<b>1.823</b>	<b>42.767</b>	<b>32.485</b>	<b>988</b>	<b>33.473</b>	<b>78</b>
<b>467,8,9</b>	<b>FINANČNI ODHODKI IN DRUGI ODHODKI</b>	<b>34.147</b>	<b>41.609</b>	<b>10.435</b>	<b>52.044</b>	<b>34.342</b>	<b>0</b>	<b>34.342</b>	<b>66</b>



Tabela 7.3: Stroški projektov glede na vir financiranja v letu 2020

STM	NAZIV PROJEKTA	MATERIALNI STROŠKI	delež ZGS MATERIALNI STROŠKI	DELEŽ EU MATERIALNI STROŠKI	STROŠKI DELA	delež ZGS STROŠKI DELA	DELEŽ EU STROŠKI DELA
A2K	Vrh Julijcev	26.792,41	0,00	26.792,41	29.001,19	0,00	29.001,19
A2K-O	Vrh Julijcev	2.317,73	0,00	2.317,73	52,00	0,00	52,00
A2L	LIFE.IP NA TURA	10.159,62	9.301,19	858,43	186.432,17	45.815,95	140.616,22
A2L-O	LIFE.IP NA TURA	10.292,96	4.623,24	5.669,72	7.192,26	1.798,07	5.394,20
A2N	BEECH POWER	24.375,88	4.118,50	20.257,38	84.932,55	12.653,06	72.279,49
A2N-O	BEECH POWER	5.215,66	1.521,59	3.694,07	1.599,42	239,91	1.359,51
A2P	LINKS4SOILS	17.397,21	6.609,58	10.787,63	20.038,84	3.005,83	17.033,01
A2P-O	LINKS4SOILS	3.163,70	395,05	2.768,65	0,00	0,00	0,00
A2S	NATURA MURA- Obnovitev mokrotnih habitatov ob Muri	105,75	0,00	105,75	2.873,54	0,00	2.873,54
A2S-O	NATURA MURA- Obnovitev mokrotnih habitatov ob Muri	161,56	0,00	161,56	0,00	0,00	0,00
A2T	DINALPCONNECT	249,93	672,53	-422,60	13.146,30	1.894,69	11.251,61
A2T-O	DINALPCONNECT	1.251,27	235,53	1.015,74	318,90	47,84	271,07
A2U	URBforDAN	26.013,65	6.016,81	19.996,84	56.476,27	8.354,71	48.121,56
A2U-O	URBforDAN	5.138,40	1.709,96	3.428,44	1.771,78	265,77	1.506,01
A2V	VIZIJA POHORJE 2030 - POHORKA	97,59	0,00	97,59	40.062,63	0,00	40.062,63
A2V-O	VIZIJA POHORJE 2030 - POHORKA	1.977,91	0,00	1.977,91	0,00	0,00	0,00
A34	LIFE GENMON	245,73	64,84	180,89	58.327,31	11.643,25	46.684,06
A34-O	LIFE GENMON	1.743,08	297,96	1.445,12	0,00	0,00	0,00
A35	ARTEMIS	60,24	18,07	42,17	15.554,15	4.666,25	10.887,91
A35-O	ARTEMIS	1.859,60	483,61	1.375,99	0,00	0,00	0,00
A4F	BIO4ECO	439,25	65,89	373,36	3.320,10	498,02	2.822,09
A4F-O	BIO4ECO	550,34	90,24	460,10	1.226,23	183,93	1.042,30
A4I-O	IDES- Izboljševanje vodne kvalitete v Donavi	30,10	0,00	30,10	0,00	0,00	0,00
A4J	E-GOZD	0,00	0,00	0,00	1.275,76	0,00	1.275,76
A4K	GreenRisk4Alps	2.202,24	283,57	1.918,67	50.521,40	7.523,55	42.997,85
A4K-O	GreenRisk4Alps	4.656,62	781,71	3.874,91	1.104,49	165,67	938,82
A5D	LIFE -RIS	98.198,57	24.074,85	74.123,72	148.510,34	23.598,25	124.912,09
A5D-O	LIFE -RIS	12.730,24	4.624,96	8.105,28	0,00	0,00	0,00
A5E	Carnivora Dinarica	20.406,36	8.085,81	12.320,55	69.918,06	10.437,89	59.480,17
A5E-O	Carnivora Dinarica	5.248,31	859,68	4.388,63	653,47	98,02	555,45
A5F	Life WolfAlps	25.665,22	2.939,26	22.725,96	57.306,28	5.693,56	51.612,72
A5F-O	Life WolfAlps	4.731,75	595,23	4.136,52	0,00	0,00	0,00
A5L	3lynx	3.245,94	453,76	2.792,18	37.959,97	5.694,00	32.265,97
A5L-O	3lynx	5.724,84	2.468,42	3.256,42	471,82	70,77	401,05
A8C	Vet4BioEconomy	147,03	0,00	147,03	8.053,19	0,00	8.053,19
A8C-O	Vet4BioEconomy	782,47	0,00	782,47	730,61	0,00	730,61
A36	ZDR VARSTVO RASTLIN	0,00	0,00	0,00	23.743,73	0,00	23.743,73
A36-O	ZDR VARSTVO RASTLIN	485,36	0,00	485,36	0,00	0,00	0,00
A4L	DIGIGOZD	0,00	0,00	0,00	313,10	0,00	313,10
A4M-O	EUKI	41,44	0,00	41,44	0,00	0,00	0,00
A8D	LYFE Systemic	8.207,17	3.904,16	4.303,01	25.003,44	8.582,30	16.421,14
A8D-O	LYFE Systemic	2.806,82	969,44	1.837,38	917,56	321,15	596,41
	SKUPAJ PRETEKLI PROJEKTI	34.402,16	0,00	34.402,16	15,96	0,00	15,96
	<b>SKUPAJ PROJEKTI</b>	<b>369.322,11</b>	<b>86.265,45</b>	<b>283.056,66</b>	<b>948.824,82</b>	<b>153.252,42</b>	<b>795.572,40</b>



ZAVOD za GOZDOVE  
SLOVENIJE

Tabela 7.4: Prihodki in odhodki lovišč s posebnim namenom

 VSI LPN

	Realizacija 2019	Plan 2020 (v EUR)	Realizacija 2020 (v EUR)	R20/R19 (v %)	R20/P20 (v %)	
<b>Vrsta prihodka</b>						
1	Prodaja divjačine	856.076	926.693	688.323	80	74
2	Trofeje	732.750	817.008	479.302	65	59
3	Storitve lovskim gostom	519.555	511.480	402.039	77	79
4	Netrofejna divjad	8.351	24.466	7.429	89	30
5	Mala divjad	14.977	24.750	12.107	81	49
6	Ostali prihodki	208.097	353.559	268.785	129	76
	projekti, raziskovalne naloge	4.994	3.500	2.308	46	66
	stanarine	575	1.000	756	131	76
	najemnine	12.623	3.200	27.783	220	868
	izredni prihodki, subvencije MKGP	176.815	90.561	223.386	126	247
	ostali drugi prihodki	13.090	255.298	14.552	111	6
7	povečanje/zmanjšanje zalog	25.349	5.000	53.402	211	1.068
	<b>Skupaj prihodki</b>	<b>2.365.155</b>	<b>2.662.956</b>	<b>1.911.387</b>	<b>81</b>	<b>72</b>
<b>Vrsta odhodka</b>						
1	plače s prispevki in davki	1.264.117	1.273.301	1.172.966	93	92
2	drugi osebni prejemki	160.199	168.766	232.387	145	138
3	material in storitve	544.033	608.757	485.852	89	80
4	biotehniška vlaganja	236.668	208.864	173.560	73	83
5	ostali odhodki	324.956	249.082	273.925	84	110
6	SKUPAJ ODHODKI BREZ AM	2.529.975	2.508.769	2.338.690	92	93
7	Amortizacija	78.372	73.909	73.409	94	99
	<b>Skupaj odhodki</b>	<b>2.608.346</b>	<b>2.582.678</b>	<b>2.412.099</b>	<b>92</b>	<b>93</b>
	<b>Poslovni izid</b>	<b>-243.192</b>	<b>80.278</b>	<b>-500.712</b>	<b>206</b>	<b>-624</b>

 LPN RAZOR-PRODI

	Realizacija 2019 (v EUR)	Plan 2020 (v EUR)	Realizacija 2020 (v EUR)	R20/R19 (v %)	R20/P20 (v %)	
<b>Vrsta prihodka</b>						
	turistični odstrel, prodaja divjačine	29.135	28.200	19.127	66	68
	ostali prihodki	230	1.017	230	100	23
	povečanje/zmanjšanje zalog				/	/
	<b>SKUPAJ PRIHODKI</b>	<b>29.365</b>	<b>29.217</b>	<b>19.357</b>	<b>66</b>	<b>66</b>
<b>Vrsta odhodka</b>						
	plače s prispevki in davki	16.433	17.791	16.212	99	91
	drugi osebni prejemki	2.162	2.230	3.368	156	151
	material in storitve	4.728	6.766	3.450	73	51
	biotehniška vlaganja	108,00	150	107	99	71
	ostali odhodki	0	0	532	/	/
	<b>SKUPAJ ODHODKI BREZ AM</b>	<b>23.431</b>	<b>26.937</b>	<b>23.669</b>	<b>101</b>	<b>88</b>
	Amortizacija	461	152	554	120	364
3	<b>Poslovni izid</b>	<b>5.473</b>	<b>2.128</b>	<b>-4.865</b>	<b>-89</b>	<b>-229</b>

 LPN KOZOROG KAMNIK

	Realizacija 2019 (v EUR)	Plan 2020 (v EUR)	Realizacija 2020 (v EUR)	R19/R20 (v %)	R20/P20 (v %)
<b>Vrsta prihodka</b>					
turistični odstrel, prodaja divjačine	423.209	455.000	250.089	59	55
ostali prihodki	5.245	4.060	4.646	89	114
povečanje/zmanjšanje zalog					
<b>SKUPAJ PRIHODKI</b>	<b>428.454</b>	<b>459.060</b>	<b>254.735</b>	<b>59</b>	<b>55</b>
<b>Vrsta odhodka</b>					
plače s prispevki in davki	278.065	303.722	242.428	87	80
drugi osebni prejemki	28.926	47.628	53.441	185	112
material in storitve	73.734	73.263	41.848	57	57
biotehniška vlaganja	9.191,82	10.000	9.359	102	94
ostali odhodki	16.441	8.116	3.661	22	45
<b>SKUPAJ ODHODKI BREZ AM</b>	<b>406.358</b>	<b>442.729</b>	<b>350.737</b>	<b>86</b>	<b>79</b>
Amortizacija	8.741	9.300	8.254	94	89
<b>3 Poslovni izid</b>	<b>13.356</b>	<b>7.031</b>	<b>-104.256</b>	<b>-781</b>	<b>-1.483</b>

 LPN LJUBLJANSKI VRH

	Realizacija 2019 (v EUR)	Plan 2020 (v EUR)	Realizacija 2020 (v EUR)	R19/R20 (v %)	R20/P20 (v EUR)
<b>Vrsta prihodka</b>					
turistični odstrel, prodaja divjačine	38.585	33.100	32.494	84	98
ostali prihodki	1.522	900	80	5	9
povečanje/zmanjšanje zalog	0	0	0	0	0
<b>SKUPAJ PRIHODKI</b>	<b>40.107</b>	<b>34.000</b>	<b>32.574</b>	<b>81</b>	<b>96</b>
<b>Vrsta odhodka</b>					
plače s prispevki in davki	19.066	20.594	17.566	92	85
drugi osebni prejemki	2.297	2.296	3.896	170	170
material in storitve	5.507	9.884	4.735	86	48
biotehniška vlaganja	1.782	0	1.642	92	0
ostali odhodki	252	0	100	40	0
<b>SKUPAJ ODHODKI BREZ AM</b>	<b>28.904</b>	<b>32.774</b>	<b>27.939</b>	<b>97</b>	<b>85</b>
Amortizacija	0	0	0	0	0
<b>3 Poslovni izid</b>	<b>11.203</b>	<b>1.226</b>	<b>4.635</b>	<b>41</b>	<b>378</b>

 LPN JELEN

	Realizacija 2019 (v EUR)	Plan 2020 (v EUR)	Realizacija 2020 (v EUR)	R19/R20 (%)	R20/P20 (%)
<b>Vrsta prihodka</b>					
turistični odstrel, prodaja divjačine	250.524	255.500	213.139	85	83
ostali prihodki	38.821	108.952	39.918	103	37
povečanje/zmanjšanje zalog					
<b>Skupaj prihodki</b>	<b>289.345</b>	<b>364.452</b>	<b>253.057</b>	<b>87</b>	<b>69</b>
<b>Vrsta odhodka</b>					
plače s prispevki in davki	164.846	167.892	163.067	99	97
drugi osebni prejemki	20.553	17.861	32.673	159	183
material in storitve	108.597	133.004	86.255	79	65
biotehniška vlaganja	30.920	35.424	31.468	102	89
ostali odhodki	702	1.280	987	141	77
<b>SKUPAJ ODHODKI BREZ AM</b>	<b>325.618</b>	<b>355.461</b>	<b>314.451</b>	<b>97</b>	<b>88</b>
Amortizacija	8.881	8.981	5.387	61	60
<b>Poslovni izid</b>	<b>-45.154</b>	<b>10</b>	<b>-66.780</b>	<b>148</b>	<b>-667.796</b>

 LPN MEDVED

	Realizacija 2019 (v EUR)	Plan 2020 (v EUR)	Realizacija 2020 (v EUR)	R19/R20 (%)	R20/P20 (%)
<b>Vrsta prihodka</b>					
turistični odstrel, prodaja divjačine	479.789	542.195	389.195	81	72
ostali prihodki	30.420	21.500	39.456	130	184
povečanje/zmanjšanje zalog					
<b>SKUPAJ PRIHODKI</b>	<b>510.209</b>	<b>563.695</b>	<b>428.651</b>	<b>84</b>	<b>76</b>
<b>Vrsta odhodka</b>					
plače s prispevki in davki	240.651	230.452	238.915	99	104
drugi osebni prejemki	39.212	33.313	47.664	122	143
material in storitve	169.358	195.189	138.756	82	71
biotehniška vlaganja	79.579	48.000	78.134	98	163
ostali odhodki	26.620	17.320	16.273	61	94
<b>SKUPAJ ODHODKI BREZ AM</b>	<b>555.421</b>	<b>524.273</b>	<b>519.742</b>	<b>94</b>	<b>99</b>
Amortizacija	15.677	16.000	12.707	81	79
<b>Poslovni izid</b>	<b>-60.888</b>	<b>23.422</b>	<b>-103.797</b>	<b>170</b>	<b>-443</b>

 LPN SNEŽNIK

	Realizacija 2019 (v EUR)	Plan 2020 (v EUR)	Realizacija 2020 (v EUR)	R19/R20 (%)	R20/P20 (%)
<b>Vrsta prihodka</b>					
turistični odstrel, prodaja divjačine	213.987	238.835	164.227	77	69
ostali prihodki	11.098	15.000	46.446	419	310
povečanje/zmanjšanje zalog					
<b>SKUPAJ PRIHODKI</b>	<b>225.085</b>	<b>253.835</b>	<b>210.673</b>	<b>94</b>	<b>83</b>
<b>Vrsta odhodka</b>					
plače s prispevki in davki	139.582	116.377	128.103	92	110
drugi osebni prejemki	14.106	12.737	21.856	155	172
material in storitve	77.626	80.435	64.571	83	80
biotehniška vlaganja	23.373	20.400	24.536	105	120
ostali odhodki	16.924	9.930	9.405	56	95
<b>SKUPAJ ODHODKI BREZ AM</b>	<b>271.611</b>	<b>239.879</b>	<b>248.471</b>	<b>91</b>	<b>104</b>
Amortizacija	6.172	6.200	5.748	93	93
<b>Poslovni izid</b>	<b>-52.698</b>	<b>7.756</b>	<b>-43.546</b>	<b>83</b>	<b>-561</b>

 LPN ŽITNA GORA

	Realizacija 2019 (v EUR)	Plan 2020 (v EUR)	Realizacija 2020 (v EUR)	R19/R20 (%)	R20/P20 (%)
<b>Vrsta prihodka</b>					
turistični odstrel, prodaja divjačine	35.818	40.387	28.133	79	70
ostali prihodki	106	500	290	274	58
povečanje/zmanjšanje zalog					
<b>SKUPAJ PRIHODKI</b>	<b>35.924</b>	<b>40.887</b>	<b>28.423</b>	<b>79</b>	<b>70</b>
<b>Vrsta odhodka</b>					
plače s prispevki in davki	15.586	16.300	13.889	89	85
drugi osebni prejemki	1.953	2.140	3.160	162	148
material in storitve	9.117	10.616	6.466	71	61
biotehniška vlaganja	4.518	5.900	4.470	99	76
ostali odhodki	9.136	4.760	2.191	24	46
<b>SKUPAJ ODHODKI BREZ AM</b>	<b>40.310</b>	<b>39.716</b>	<b>30.176</b>	<b>75</b>	<b>76</b>
Amortizacija	76	77	77	101	100
<b>Poslovni izid</b>	<b>-4.462</b>	<b>1.094</b>	<b>-1.829</b>	<b>41</b>	<b>-167</b>

 LPN POHORJE

	Realizacija 2019 (v EUR)	Plan 2020 (v EUR)	Realizacija 2020 (v EUR)	R19/R20 (%)	R20/P20 (%)
<b>Vrsta prihodka</b>					
turistični odstrel, prodaja divjačine	121.826	125.000	91.166	75	73
ostali prihodki	7.688	7.000	2.547	33	36
povečanje/zmanjšanje zalog					
<b>SKUPAJ PRIHODKI</b>	<b>129.514</b>	<b>132.000</b>	<b>93.713</b>	<b>72</b>	<b>71</b>
<b>Vrsta odhodka</b>					
plače s prispevki in davki	92.333	93.698	85.879	93	92
drugi osebni prejemki	11.727	12.203	16.859	144	138
material in storitve	22.104	22.399	13.720	62	61
biotehniška vlaganja	1.924	2.200	1.817	94	83
ostali odhodki	386	1.500	3.363	872	224
<b>SKUPAJ ODHODKI BREZ AM</b>	<b>128.474</b>	<b>132.000</b>	<b>121.639</b>	<b>95</b>	<b>92</b>
Amortizacija	1.315	0	2.639	201	0
<b>Poslovni izid</b>	<b>-274</b>	<b>0</b>	<b>-30.564</b>	<b>11.147</b>	<b>0</b>

 LPN FAZAN BELTINCI

	Realizacija 2019 (v EUR)	Plan 2020 (v EUR)	Realizacija 2020 (v EUR)	R19/R20 (%)	R20/P20 (%)
<b>Vrsta prihodka</b>					
turistični odstrel, prodaja divjačine	304.124	346.480	178.915	59	52
ostali prihodki	760	17.410	11.216	1.475	64
povečanje/zmanjšanje zalog	25.349	5.000	53.402	211	1.068
<b>SKUPAJ PRIHODKI</b>	<b>330.233</b>	<b>368.890</b>	<b>243.533</b>	<b>74</b>	<b>66</b>
<b>Vrsta odhodka</b>					
plače s prispevki in davki	197.626	205.554	177.126	90	86
drugi osebni prejemki	28.497	24.100	28.904	101	120
material in storitve	46.475	45.075	33.037	71	73
biotehniška vlaganja	76.744	77.600	70.806	92	91
ostali odhodki	9.843	5.519	6.113	62	111
<b>SKUPAJ ODHODKI BREZ AM</b>	<b>359.187</b>	<b>357.848</b>	<b>315.986</b>	<b>88</b>	<b>88</b>
Amortizacija	23.020	20.000	24.027	104	120
<b>Poslovni izid</b>	<b>-51.973</b>	<b>-8.958</b>	<b>-96.480</b>	<b>186</b>	<b>1.077</b>

 LPN KOMPAS PESKOVCI

	Realizacija 2019 (v EUR)	Plan 2020 (v EUR)	Realizacija 2020 (v EUR)	R19/R20 (%)	R20/P20 (%)
<b>Vrsta prihodka</b>					
turistični odstrel, prodaja divjačine	234.713	239.700	222.714	95	93
ostali prihodki	112.204	177.220	123.954	110	70
<b>povečanje/zmanjšanje zalog</b>					
<b>SKUPAJ PRIHODKI</b>	<b>346.917</b>	<b>416.920</b>	<b>346.669</b>	<b>100</b>	<b>83</b>
<b>Vrsta odhodka</b>					
plače s prispevki in davki	99.909	100.921	89.781	90	89
drugi osebni prejemki	10.788	14.257	20.567	191	144
material in storitve	26.787	32.126	24.486	91	76
biotehniška vlaganja	8.527	9.190	6.096	71	66
ostali odhodki	244.652	200.657	244.954	100	122
<b>SKUPAJ ODHODKI BREZ AM</b>	<b>390.663</b>	<b>357.151</b>	<b>385.884</b>	<b>99</b>	<b>108</b>
Amortizacija	14.028	13.200	14.016	100	106
<b>Poslovni izid</b>	<b>-57.774</b>	<b>46.569</b>	<b>-53.231</b>	<b>92</b>	<b>-114</b>

Tabela 7.5: Analitični prikaz stroškov lovišč s posebnim namenom

KONTO	NAZIV	Realizacija 2019 (v EUR)	Plan 2020 (v EUR)	Realizacija 2020 (v EUR)	R20/R19 %	R20/P20 %
<b>4</b>	<b>STROŠKI IN ODHODKI</b>	<b>2.608.346</b>	<b>2.396.244</b>	<b>2.412.099</b>	<b>92</b>	<b>101</b>
<b>460</b>	<b>STROŠKI MATERIALA</b>	<b>276.729</b>	<b>274.423</b>	<b>321.330</b>	<b>116</b>	<b>117</b>
4600	Stroški materiala	18.330	24.992	74.632	407	299
4601	Stroški pomožnega materiala	173.527	170.788	171.359	99	100
4602	Stroški energije	69.757	65.546	64.993	93	99
4603	Stroški nadomest.delov za OS, in materiala za vzdrž. OS	390	3.425	168	43	5
4604	Odpisi drobnega inventarja	8.424	5.762	5.883	70	102
4605	Stroški strokovne literature	343	350	350	102	100
4606	Stroški pisarniškega materiala in tiskovin	3.934	2.833	3.146	80	111
4608	Stroški materiala iz prejšnjih obdobj	0	0	0	0	0
4609	Drugi stroški materiala	2.024	728	799	39	110
<b>461</b>	<b>STROŠKI STORITEV</b>	<b>502.758</b>	<b>379.363</b>	<b>377.831</b>	<b>75</b>	<b>100</b>
4610	Stroški storitev opravljanja dejavnosti	78.590	71.011	71.075	90	100
4611	Stroški storitev tekočega in investic. vzdrž. ter najemnin	94.303	83.936	84.225	89	100
4612	Stroški zavarovanih premij ter plačilnega in bančnega prometa	11.561	15.308	21.765	188	142
4613	Stroški intelektualnih storitev (izobraž., svetov., zdravstv. storitve)	8.094	6.569	6.599	82	100
4614	Stroški komunalnih in prevoznih storitev	19.073	17.778	18.624	98	105
4615	Povračila stroškov v zvezi z delom	279.036	181.026	171.576	61	95
4616	Stroški storitev fizičnih oseb, sejnine, avtorski honorarji	10.266	2.293	2.521	25	110
4617	Reprezentanca, lastniki gozdov, javnost	399	491	16	4	3
4618	Stroški storitev iz prejšnjih obdobj	187	0	475	254	0
4619	Stroški drugih storitev	1.249	952	955	76	100
<b>462</b>	<b>AMORTIZACIJA</b>	<b>78.373</b>	<b>70.345</b>	<b>73.409</b>	<b>94</b>	<b>104</b>
4620	Amort.neopredmetenih dolgor. sred.in opredm.osn.sred.v upra	78.973	70.945	74.009	94	104
4623	Amortizacija drugih opredmetenih osnovnih sredstev	0	0	0	0	0
4629	Zmanjšanje amortizacije v breme vira	-600	-600	-600	100	100
<b>464</b>	<b>STROŠKI DELA</b>	<b>1.424.318</b>	<b>1.392.047</b>	<b>1.405.353</b>	<b>99</b>	<b>101</b>
4640	Plače zaposlenih	1.006.699	988.546	997.068	99	101
4641	Nadomestila plač zaposlenih	12.056	12.876	12.940	107	100
4642	Stroški povračil zaposlenim	91.538	81.593	83.714	91	103
4643	Premije za dodatno KPIZ	23.671	20.597	23.537	99	114
4644	Regres za letni dopust	56.777	59.713	59.665	105	100
4645	Stroški drugih prejemkov zaposlenih	11.829	22.358	21.051	178	94
4646	Prisp.od plač.nadomestil plač, bonitet in drugih prej.zapos.	174.853	163.825	162.959	93	99
4647	Druge dajatve od plač.nadom.pl bonitet in drugih prej.zaposl	0	0	0	0	0
4649	Drugi stroški dela (nadomestila za uporabo last. orodja-del. sr.v LF	46.895	42.540	44.419	95	104
<b>465</b>	<b>DRUGI STROŠKI</b>	<b>11.622</b>	<b>11.449</b>	<b>11.099</b>	<b>95</b>	<b>97</b>
<b>del 466</b>	<b>STROŠKI PRODANIH ZALOG</b>	<b>0</b>	<b>0</b>	<b>-53.402</b>	<b>0</b>	<b>0</b>
<b>467</b>	<b>FINANČNI ODHODKI</b>	<b>0</b>	<b>0</b>	<b>181</b>	<b>0</b>	<b>0</b>
<b>468</b>	<b>DRUGI ODHODKI (IZREDNI)</b>	<b>308.235</b>	<b>268.617</b>	<b>273.926</b>	<b>89</b>	<b>102</b>
<b>469</b>	<b>PREVREDNOTOVALNI POSLOVNI ODHODKI</b>	<b>6.311</b>	<b>0</b>	<b>2.372</b>	<b>38</b>	<b>0</b>





ZAVOD za GOZDOVE  
SLOVENIJE

Tabela 7.6: Pregled prevoženih kilometrov po organizacijskih enotah v letu 2020

OBMOKNA ENOTA	PREVOZ. KM	JANUAR	FEBRUAR	MAREC	APRIL	MAJ	JUNJ	JULIJ	AVGUST	SEPTEMBER	OKTOBER	NOVEMBER	DECEMBER	komulat.
CENTRALNA ENOTA	v območju	108	217	145	865	487	230	681	2.270	521	1.329	790	25	7.668
	izven območja	1.663	755	871		2.301		969						6.559
	sl.vozila	7.120	5.459	4.906	3.924	7.466	8.469	6.189	5.692	9.367	7.381	9.258	6.675	81.906
	<b>SKUPAJ</b>	<b>8.891</b>	<b>6.431</b>	<b>5.922</b>	<b>4.789</b>	<b>10.254</b>	<b>8.699</b>	<b>7.839</b>	<b>7.962</b>	<b>9.888</b>	<b>8.710</b>	<b>10.048</b>	<b>6.700</b>	<b>96.133</b>
TOLMIN	v območju	11.948	12.103	11.380	10.731	11.271	11.314	12.680	11.460	14.171	15.607	17.429	11.265	151.359
	izven območja													0
	sl.vozila	13.103	13.610	13.830	11.952	12.943	13.855	15.705	13.418	15.130	14.360	13.049	9.357	160.312
	<b>SKUPAJ</b>	<b>25.051</b>	<b>25.713</b>	<b>25.210</b>	<b>22.683</b>	<b>24.214</b>	<b>25.169</b>	<b>28.385</b>	<b>24.878</b>	<b>29.301</b>	<b>29.967</b>	<b>30.478</b>	<b>20.622</b>	<b>311.671</b>
BLEJ	v območju	11.708	11.045	8.788	9.007	9.329	11.502	11.353	11.736	14.281	14.031	17.144	12.704	142.628
	izven območja													0
	sl.vozila	6.922	6.467	7.185	6.075	7.669	7.474	8.258	7.494	9.150	6.717	6.953	3.189	83.553
	<b>SKUPAJ</b>	<b>18.630</b>	<b>17.512</b>	<b>15.973</b>	<b>15.082</b>	<b>16.998</b>	<b>18.976</b>	<b>19.611</b>	<b>19.230</b>	<b>23.431</b>	<b>20.748</b>	<b>24.097</b>	<b>15.893</b>	<b>226.181</b>
KRANJ	v območju	8.373	10.050	9.924	12.020	12.089	12.592	11.188	9.703	17.564	18.446	18.537	18.047	158.533
	izven območja													0
	sl.vozila	9.422	8.617	9.258	8.814	9.633	10.668	12.055	10.662	12.170	10.677	10.534	7.559	120.069
	<b>SKUPAJ</b>	<b>17.795</b>	<b>18.667</b>	<b>19.182</b>	<b>20.834</b>	<b>21.722</b>	<b>23.260</b>	<b>23.243</b>	<b>20.365</b>	<b>29.734</b>	<b>29.123</b>	<b>29.071</b>	<b>25.606</b>	<b>278.602</b>
LJUBLJANA	v območju	14.921	15.379	15.260	19.879	17.870	18.621	17.730	16.482	22.634	22.145	18.921	17.382	217.224
	izven območja													0
	sl.vozila	15.705	18.309	15.955	14.303	16.935	19.653	20.582	20.368	21.479	19.623	16.061	13.209	212.182
	<b>SKUPAJ</b>	<b>30.626</b>	<b>33.688</b>	<b>31.215</b>	<b>34.182</b>	<b>34.805</b>	<b>38.274</b>	<b>38.312</b>	<b>36.850</b>	<b>44.113</b>	<b>41.768</b>	<b>34.982</b>	<b>30.591</b>	<b>429.406</b>
POSTOJNA	v območju	8.254	9.647	8.814	11.012	11.981	14.192	8.142	14.977	25.493	27.085	14.704	13.634	186.878
	izven območja													0
	sl.vozila	8.573	8.920	8.398	8.786	9.393	9.853	11.531	10.309	10.577	12.273	10.790	6.797	116.200
	<b>SKUPAJ</b>	<b>16.827</b>	<b>18.567</b>	<b>17.212</b>	<b>19.798</b>	<b>21.374</b>	<b>24.045</b>	<b>26.235</b>	<b>25.286</b>	<b>36.070</b>	<b>39.358</b>	<b>37.875</b>	<b>20.431</b>	<b>303.078</b>
KOČEVJE	v območju	11.684	11.888	12.296	20.175	18.989	15.860	16.060	16.591	23.439	23.142	19.620	14.798	204.542
	izven območja													0
	sl.vozila	12.838	12.417	11.760	13.219	13.536	13.435	16.481	14.226	15.812	12.884	13.748	8.808	159.164
	<b>SKUPAJ</b>	<b>24.522</b>	<b>24.305</b>	<b>24.056</b>	<b>33.394</b>	<b>32.525</b>	<b>29.295</b>	<b>32.541</b>	<b>30.817</b>	<b>39.251</b>	<b>36.026</b>	<b>33.368</b>	<b>23.606</b>	<b>363.706</b>
NOVO MESTO	v območju	11.790	11.571	12.125	12.589	16.693	15.012	20.094	16.162	27.922	19.664	18.913	12.285	194.820
	izven območja													0
	sl.vozila	12.167	12.636	11.859	10.673	12.328	14.571	15.804	14.942	16.725	14.595	13.335	9.545	159.180
	<b>SKUPAJ</b>	<b>23.957</b>	<b>24.207</b>	<b>23.984</b>	<b>23.262</b>	<b>29.021</b>	<b>29.583</b>	<b>35.898</b>	<b>31.104</b>	<b>44.647</b>	<b>34.259</b>	<b>32.248</b>	<b>21.830</b>	<b>354.000</b>
BREŽICE	v območju	9.828	7.636	10.340	8.113	10.014	8.511	10.249	11.278	11.828	11.233	12.479	9.242	120.751
	izven območja	1.477		661		2.187		969	1.641	1.831		649		9.415
	sl.vozila	10.549	13.352	9.998	10.022	9.106	13.108	10.494	9.955	12.709	10.330	9.719	7.833	127.175
	<b>SKUPAJ</b>	<b>21.854</b>	<b>20.988</b>	<b>20.999</b>	<b>18.135</b>	<b>21.307</b>	<b>21.712</b>	<b>20.999</b>	<b>22.874</b>	<b>26.368</b>	<b>21.563</b>	<b>22.847</b>	<b>17.075</b>	<b>257.341</b>
CELJE	v območju	10.838	9.509	9.117	11.631	12.395	9.835	11.509	11.216	11.519	12.783	20.239	16.573	147.164
	izven območja	166		166		152		171		132				787
	sl.vozila	9.861	11.170	10.453	9.968	10.248	11.172	11.496	11.491	12.823	10.903	11.125	6.782	127.492
	<b>SKUPAJ</b>	<b>20.865</b>	<b>20.679</b>	<b>19.736</b>	<b>21.599</b>	<b>22.795</b>	<b>21.007</b>	<b>23.176</b>	<b>22.707</b>	<b>24.474</b>	<b>23.686</b>	<b>31.364</b>	<b>23.355</b>	<b>275.443</b>
NAZARJE	v območju	8.416	8.059	8.314	7.705	9.230	9.040	8.501	8.363	10.941	10.236	9.979	10.474	109.258
	izven območja	56				42		469		559		270		1.413
	sl.vozila	5.036	5.757	5.736	5.646	5.664	5.678	7.465	6.320	6.441	6.492	6.220	3.812	70.267
	<b>SKUPAJ</b>	<b>13.508</b>	<b>13.816</b>	<b>14.050</b>	<b>13.351</b>	<b>14.894</b>	<b>14.760</b>	<b>15.966</b>	<b>15.152</b>	<b>17.941</b>	<b>16.745</b>	<b>16.469</b>	<b>14.286</b>	<b>180.938</b>
SLOVENJ GRADEC	v območju	12.251	13.966	12.975	12.635	13.274	12.976	12.308	12.988	16.146	14.713	18.704	11.614	164.550
	izven območja						135			154		120		548
	sl.vozila	6.007	6.593	7.136	6.189	9.354	9.858	10.468	9.807	11.419	8.530	9.989	5.146	99.496
	<b>SKUPAJ</b>	<b>18.258</b>	<b>20.559</b>	<b>20.111</b>	<b>18.824</b>	<b>22.628</b>	<b>22.776</b>	<b>22.776</b>	<b>22.795</b>	<b>27.719</b>	<b>23.363</b>	<b>27.832</b>	<b>16.760</b>	<b>264.594</b>
MARIBOR	v območju	13.557	13.935	13.224	13.302	15.969	14.970	16.626	14.610	18.476	17.701	16.348	12.782	181.500
	izven območja		312						544	129	86	546	312	1.929
	sl.vozila	12.617	12.970	12.600	10.657	11.412	12.967	14.189	12.876	16.328	13.530	12.043	10.936	153.125
	<b>SKUPAJ</b>	<b>26.174</b>	<b>27.217</b>	<b>25.824</b>	<b>23.959</b>	<b>27.381</b>	<b>27.937</b>	<b>30.815</b>	<b>28.030</b>	<b>34.933</b>	<b>31.317</b>	<b>28.937</b>	<b>24.030</b>	<b>336.554</b>
MURSKA SOBOTA	v območju	5.550	6.087	5.521	4.429	4.458	4.184	4.726	3.784	5.435	6.460	6.185	5.237	62.056
	izven območja													0
	sl.vozila	7.419	6.628	7.954	5.648	6.081	8.318	7.391	6.194	8.162	5.379	5.940	3.986	79.100
	<b>SKUPAJ</b>	<b>12.969</b>	<b>12.715</b>	<b>13.475</b>	<b>10.077</b>	<b>10.539</b>	<b>12.502</b>	<b>12.117</b>	<b>9.978</b>	<b>13.597</b>	<b>11.839</b>	<b>12.125</b>	<b>9.223</b>	<b>141.156</b>
SEŽANA	v območju	7.582	7.385	6.972	6.381	7.540	6.329	6.400	5.482	7.034	7.423	6.612	4.206	79.346
	izven območja													0
	sl.vozila	7.599	7.401	6.078	6.853	7.583	8.378	8.855	7.264	9.697	8.754	11.465	6.041	95.968
	<b>SKUPAJ</b>	<b>15.181</b>	<b>14.786</b>	<b>13.050</b>	<b>13.234</b>	<b>15.123</b>	<b>14.707</b>	<b>15.255</b>	<b>12.746</b>	<b>16.731</b>	<b>16.177</b>	<b>18.077</b>	<b>10.247</b>	<b>175.314</b>
<b>SKUPAJ VSE OE</b>	<b>295.108</b>	<b>299.850</b>	<b>289.999</b>	<b>293.203</b>	<b>325.580</b>	<b>332.802</b>	<b>353.881</b>	<b>330.774</b>	<b>418.198</b>	<b>384.649</b>	<b>389.818</b>	<b>280.255</b>	<b>3.994.117</b>	



ZAVOD za GOZDOVE  
SLOVENIJE

Tabela 7.7: Stroški izvedbe nalog s področja zavarovanih živalskih vrst v letu 2020

<b>VRSTA STROŠKA</b>	<b>SKUPAJ (v EUR)</b>
<b>PLAČE IN DRUGI IZDATKI</b>	
ŠKODE	61.778
INTERVENCIJSKA SKUPINA	13.104
MONITORING V LPN	25.385
MONIT LPN JELEN	6.695
MONIT LPN MEDVED	7.771
MONIT LJ VRH	581
MONIT LPN SNEŽNIK	4.019
MONIT ŽITNA GORA	692
MONITORING CE/OE	5.627
OSTALA DELA	39.541
<b>SKUPAJ</b>	<b>139.808</b>
<b>PRISPEVKI DELODAJALCA</b>	
ŠKODE	9.101
INTERVENCIJSKA SKUPINA	1.939
MONITORING V LPN	3.460
MONIT LPN JELEN	911
MONIT LPN MEDVED	997
MONIT LJ VRH	85
MONIT LPN SNEŽNIK	583
MONIT ŽITNA GORA	99
MONITORING CE/OE	786
OSTALA DELA	5.561
<b>SKUPAJ</b>	<b>20.060</b>
<b>KILOMETRINE</b>	
ŠKODE	12.726
INTERVENCIJSKA SKUPINA	1.726
MONITORING	9.857
OSTALA DELA	1.539
<b>SKUPAJ</b>	<b>25.848</b>
<b>DRUGI STROŠKI</b>	<b>30.924</b>
<b>SKUPAJ</b>	<b>216.641</b>

Tabela 7.8: Poročanje o izločitvah v letu 2020

ZGS je v letu 2020 izločil sredstva iz registra osnovnih sredstev prikazana v spodnji tabeli.

Vrsta sredstva	Nabavna vrednost (v EUR)
<b>Opredmetena in neopredmetena osnovna sredstva, ki nimajo sedanje vrednosti</b>	<b>134.744</b>
<b>Drobni inventar, avtoplašči in osebna zaščitna sredstva</b>	<b>175.334</b>
Drobni inventar z inv. številko (RAZRED 0)	25.801
Drobni inventar brez inv. številke (RAZRED 3)	14.941
Drobni inventar v izven bilančni evidenci (nabava pred letom 2000)	3.382
Avtoplašči, nabava po letu 2011 (RAZRED 3)	14.832
Zaščitna sredstva, nabava do leta 2011 (RAZRED 0)	1.688
Zaščitna sredstva, nabava po letu 2011 (RAZRED 3)	114.690
<b>SKUPAJ izločitve</b>	<b>310.078</b>

Odpisane so bile tudi neizterljive terjatve iz petih območnih enot (Brežice, Tolmin, Bled, Celje in Maribor) in LPN Fazan Beltinci, v skupni vrednosti 13.670 EUR.